ZENTRALES THEMA 2026

BDKO
Bundesverband der Deutschen Klein- und Obstbrenner e.V.

Onlineverpflichtung Abfindungsanmeldungen

Ab dem **01.01.2027** sind Abfindungsanmeldungen ausschließlich digital über das **zoll-portal.de** möglich – ohne Übergangsfrist oder Ausnahmen.

Wichtig: **Die Onlineverpflichtung gilt für Abfindungsbrenner:innen und Stoffbesitzer:innen.**

Für die Registrierung beim **zoll-portal.de** wird für ein **Geschäftskunden-konto** zur Legitimierung ein Elsterzertifikat benötigt. Das ist die Empfehlung der GZD, so können über das zoll-portal.de auch weitere Anträge für den landwirtschaftlichen Betrieb gestellt werden. Mit einem **Bürgerkonto**, haben Sie lediglich Zugriff auf Abfindungsanmeldungen und -anträge. Eine Legitimierung ist hier mit dem Elsterzertifikat oder der AusweissApp möglich.

Für **Stoffbesitzer:innen** ist gerade eine App für mobile Geräte in Entwicklung. Detailinformationen erhalten wir dazu Ende Februar 2026 von der Generalzolldirektion. Weitreichende Informationen und Schulungen zur Stoffbesitzer App, seitens der GZD sind angedacht.

Kümmern Sie sich noch heute um Ihren Online-Zugang auf zoll-portal.de – starten Sie rechtzeitig, sammeln Sie Erfahrungswerte, üben Sie die Praxis. So starten Sie entspannt in die Onlineverpflichtung und vermeiden Verzögerungen in Ihrem Betrieb ab dem 01.01.2027.

BDKO | Bundesverband der Deutschen Klein- und Obstbrenner e.V.
Hardtstraße 35-37 | 76185 Karlsruhe | kontakt@bdko.de

Das ELSTER-Zertifikat und ZOLL-Portal.de

Benutzerkonten erstellen

BDKO
Bundesverband der Deutschen Klein- und Obstbrenner e.V.

Für die Online-Meldungen benötigen Sie ein Geschäftskundenkonto beim Zoll-Portal

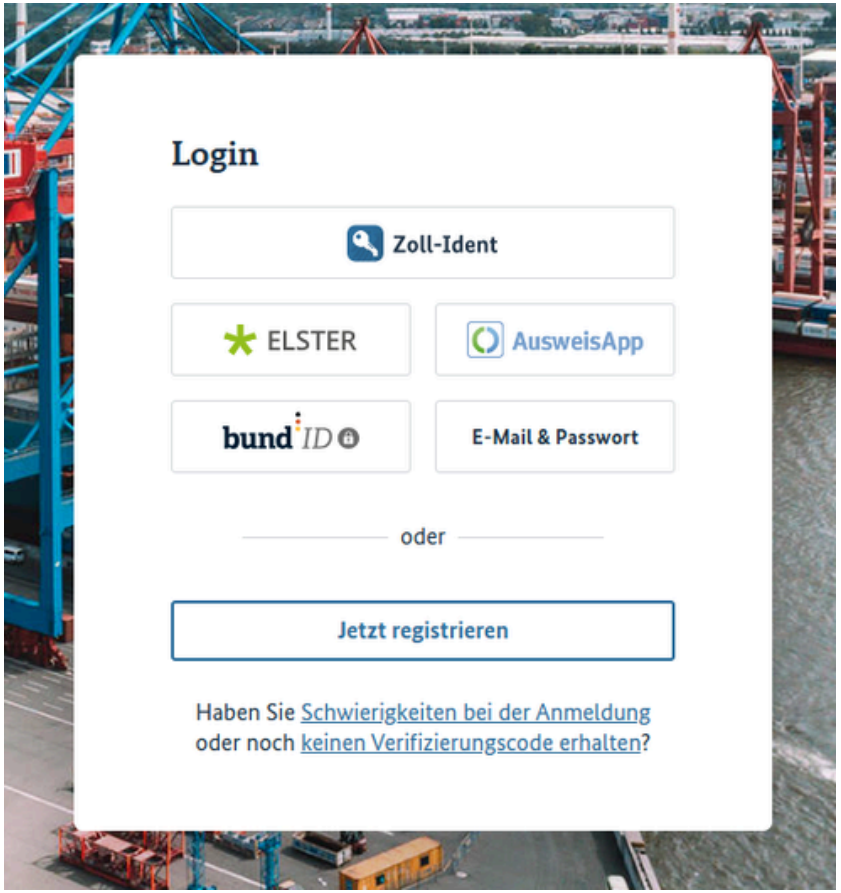

Dazu benötigen Sie

1.) **Elsterzertifikat** - i.d.R. ist das für Privatpersonen ausreichend.

2.) Ein **Geschäftskundenkonto** beim **Zoll-Portal** - zur Registrierung benötigen Sie das unter 1.) erwähnte Elsterzertifikat.

BDKO
Bundesverband der Deutschen Klein- und Obstbrenner e.V.

Kurz erklärt

Das ELSTER-Zertifikat

wird auch als ELSTER-**Signatur** bezeichnet und funktioniert,
wie eine elektronische **Unterschrift**.

Diese Signatur verschlüsselt die sensiblen
Steuerdaten bei der Übermittlung und ist für jede
Privatperson bzw. für jedes Unternehmen einzigartig.

Mithilfe des ELSTER-Zertifikats kann die Finanzverwaltung so den
Absender der Steuerdaten zweifelsfrei zuordnen.

**Benutzen Sie bei der Registrierung auf dem Elsterportal
die Steuer-Id. der Person,
auf die auch die Brennerlaubnis ausgestellt ist !!!**

BDKO
Bundesverband der Deutschen
Klein- und Obstbrenner e.V.

So bekomme ich

Das ELSTER-Zertifikat

Zunächst eine **Registrierung** im ELSTER-Portal erforderlich.

Dabei werden persönliche Daten, unter anderem die **Steuer-ID**, abgefragt.

Nach der Anmeldung erhält man eine **Aktivierungs-ID per E-Mail** sowie wahlweise einen **Aktivierungscode per Post** oder **per Email**.

Mit den **Daten aus der Mail und dem Brief/Email** kann das Zertifikat online erstellt und auf Ihrem Endgerät gespeichert werden.

Hinweis: Der Aktivierungscode per Post kann bis zu 14 Tage dauern, daher empfiehlt sich eine frühzeitige Registrierung oder die Zusendung des Aktivierungscodes per Email.

BDKO
Bundesverband der Deutschen Klein- und Obstbrenner e.V.

Benutzerkonto erstellen

Das ELSTER-Zertifikat

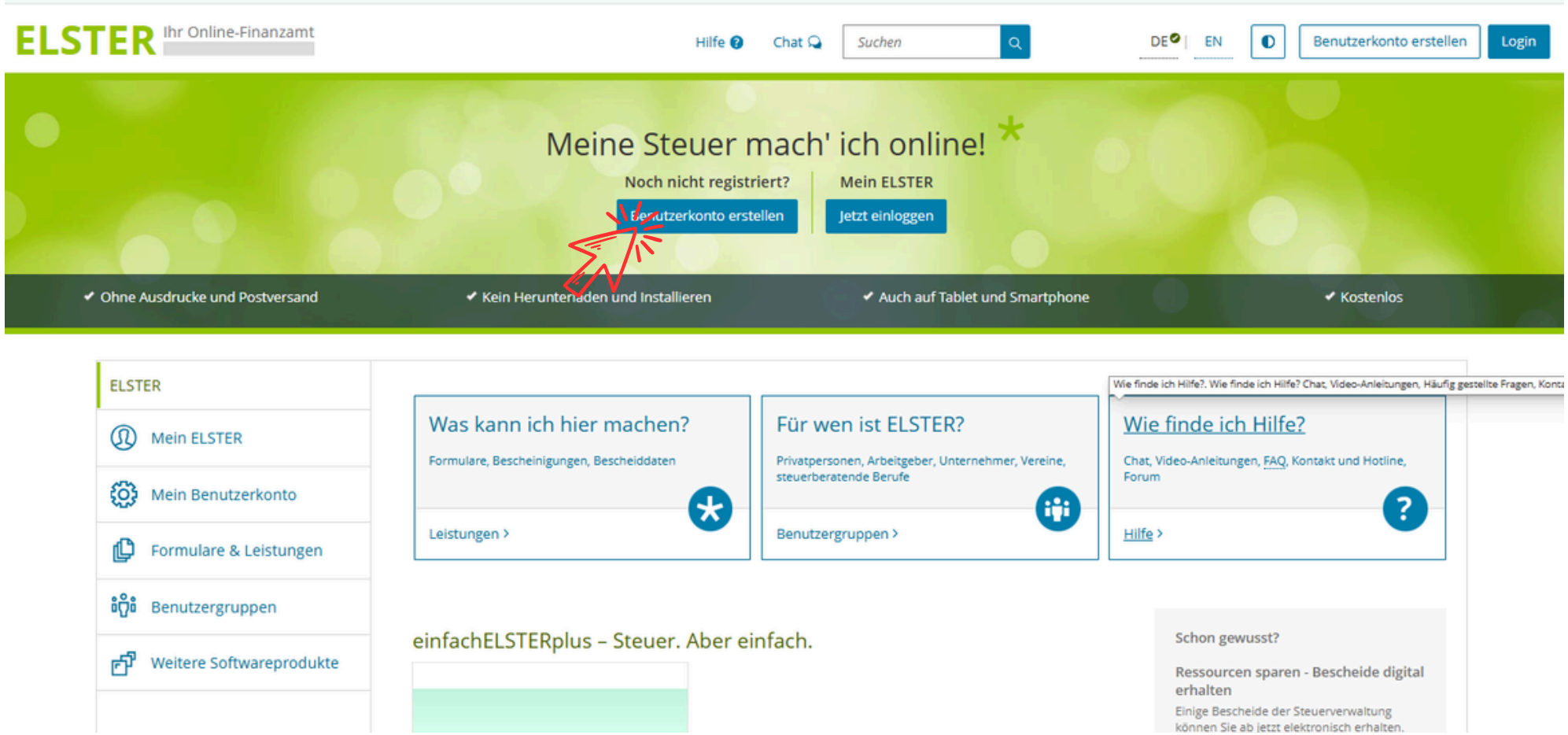

1.) www.elster.de aufrufen

2.) Klick Benutzerkonto erstellen

BDKO
Bundesverband der Deutschen Klein- und Obstbrenner e.V.

Benutzerkonto erstellen

Das ELSTER-Zertifikat

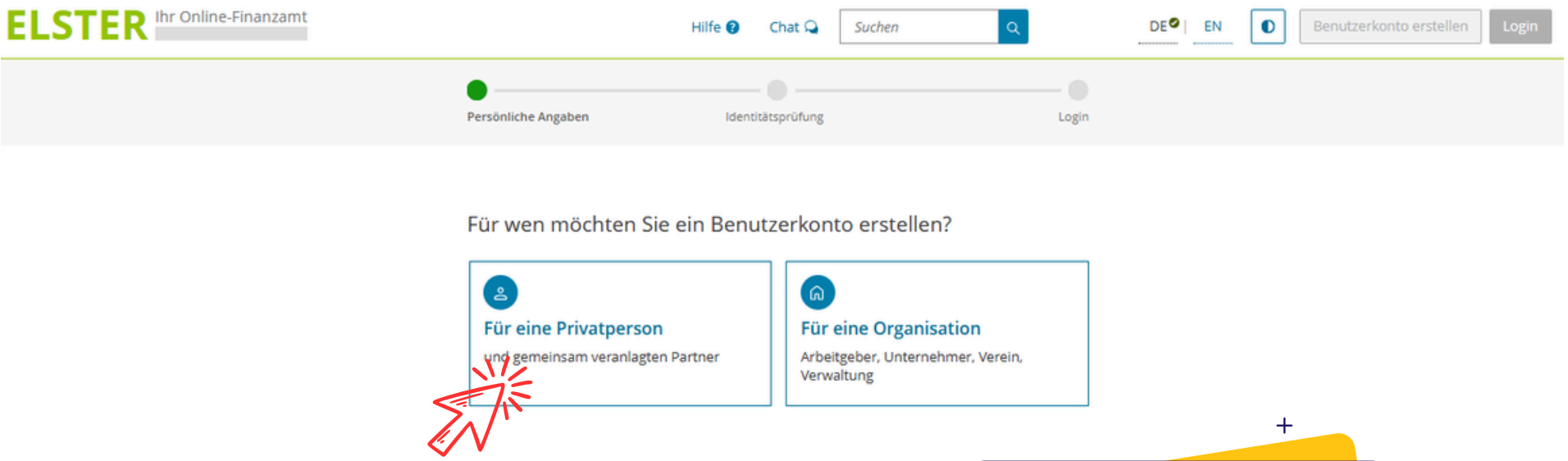

Es gibt Ausnahmen: **Organisation** z.B. bei Genossenschaften, Vereinen, Kapitalgesellschaften.

BDKO
Bundesverband der Deutschen Klein- und Obstbrenner e.V.

Benutzerkonto erstellen

Das ELSTER-Zertifikat

Für eine Privatperson

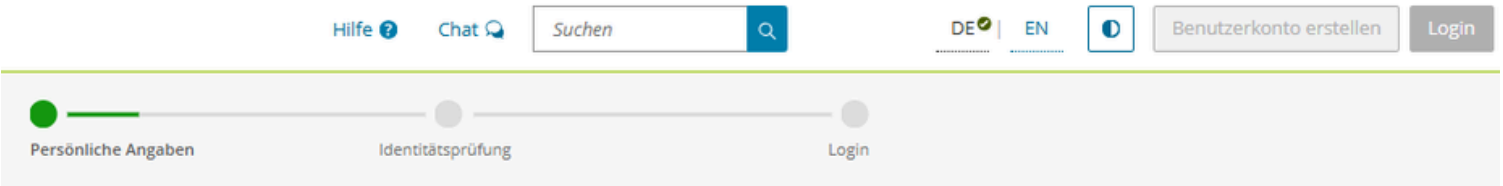

Bitte geben Sie Ihre steuerliche Identifikationsnummer ein.

Identifikationsnummer

☐ Ich habe noch keine steuerliche Identifikationsnummer.

✓ im Kopfbereich jedes Finanzamtschreibens, z.B. auf Steuerbescheid oder Lohnsteuerbescheinigung

✓ nicht zu verwechseln mit der Steuernummer

11stellig: **xx xxx xxx xxx**
im Kopfbereich jedes Finanzamtschreibens: OBEN LINKS
auf Steuerbescheiden oder Lohnsteuerbescheinigungen

Hilfe zur steuerlichen Identifikationsnummer anzeigen

Zurück

Weiter

BDKO
Bundesverband der Deutschen
Klein- und Obstbrenner e.V.

Benutzerkonto erstellen

Das ELSTER-Zertifikat

Für eine Privatperson

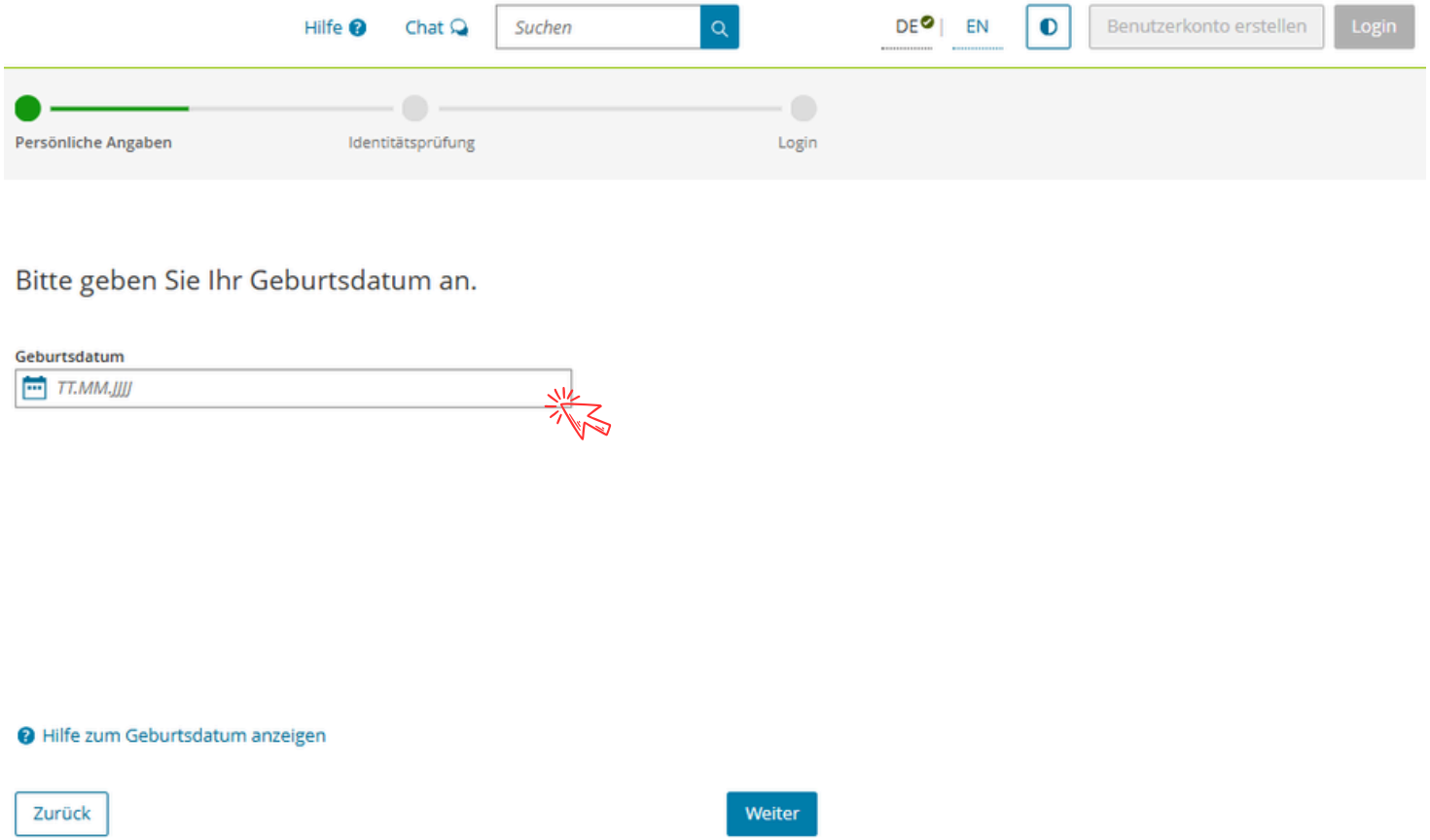

BDKO
Bundesverband der Deutschen
Klein- und Obstbrenner e.V.

Benutzerkonto erstellen

Das ELSTER-Zertifikat

Für eine Privatperson

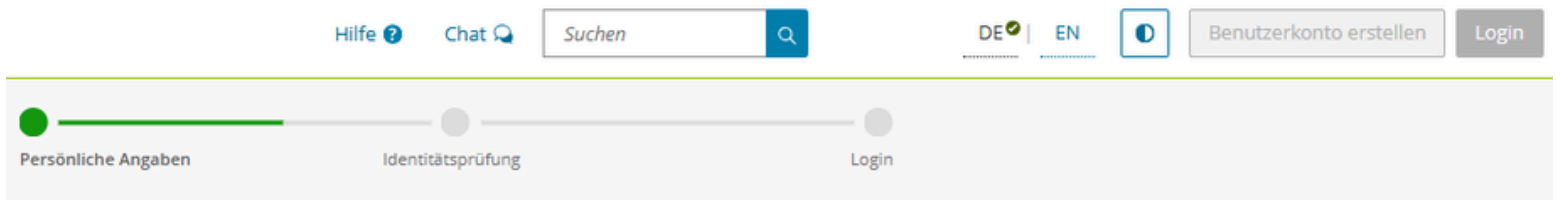

Bitte geben Sie Ihre E-Mail und einen Benutzernamen an.

E-Mail

Benutzername

- maximal 16 Zeichen lang
- frei wählbare Zeichenfolge
- wird in E-Mails, die Sie von Mein ELSTER erhalten, im Klartext angezeigt

Hilfe zur E-Mail anzeigen

Hilfe zum Benutzernamen anzeigen

Zurück

Weiter

Benutzen Sie möglichst eine Emailadresse, auf die nur Sie persönlich Zugriff haben! Es sind steuerrelevante Daten!

Benutzername frei wählbar - auch Fantasiename möglich - max. 16 Zeichen lang

Bitte beachten Sie: Der Benutzername (und ggf. enthaltene personenbezogene Daten) werden in den E-Mails von Mein ELSTER in unverschlüsselter Form übermittelt.

Unter Benutzername können Sie eine frei wählbare Zeichenfolge (maximal 16 Zeichen) eingeben. Der Benutzername dient dazu mehrere Benutzerkonten eines Nutzers in Mein ELSTER zu unterscheiden. Der Benutzername in Kombination mit der angegebenen E-Mail-Adresse muss deshalb eindeutig sein.

BDKO
Bundesverband der Deutschen Klein- und Obstbrenner e.V.

Benutzerkonto erstellen

Das ELSTER-Zertifikat

Für eine Privatperson

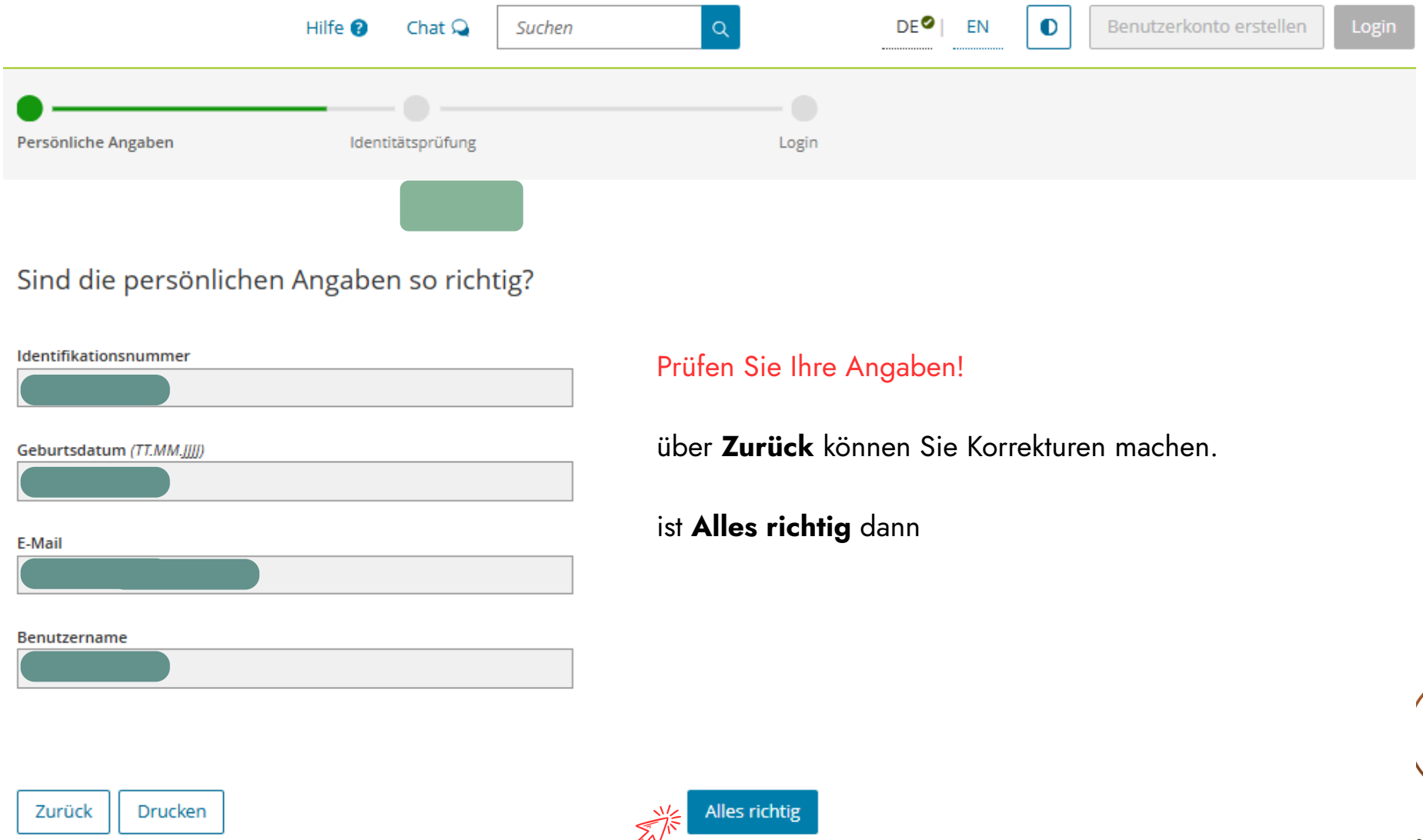

Prüfen Sie Ihre Angaben!

über **Zurück** können Sie Korrekturen machen.

ist **Alles richtig** dann

BDKO
esverband der Deutschen
Klein- und Obstbrenner e.V.

Benutzerkonto erstellen

Das ELSTER-Zertifikat

Für eine Privatperson

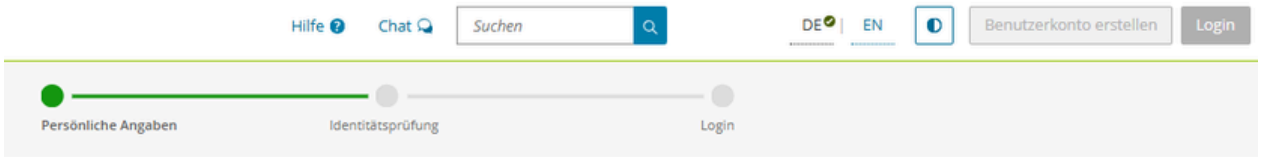

Sie erhalten eine Email von portal@elster.de mit einem ELSTER Verifizierungscode zur Bestätigung Ihrer E-Mail-Adresse

Geben Sie die den 6stelligen Code ein

Wichtig:
Bitte schließen Sie dieses Browser-Fenster nicht, sonst müssen Sie die Erstellung des Benutzerkontos erneut beginnen.

Damit lösen Sie den Versand der **Aktivierungs-ID per E-Mail** aus! Bewahren Sie diese Email gut auf! Die Daten daraus werden bei der "Erstellung" des Zertifikats benötigt, sobald Sie den Aktivierungscode per Post erhalten haben!

BDKO
Bundesverband der Deutschen Klein- und Obstbrenner e.V.

Benutzerkonto erstellen

Das ELSTER-Zertifikat

Für eine Privatperson

ELSTER Ihr Online-Finanzamt

Sehr geehrte(r) [redacted],

vielen Dank für Ihre Registrierung bei ELSTER.

Mit dieser E-Mail erhalten Sie die persönliche Aktivierungs-ID für Ihr Benutzerkonto in Mein ELSTER.

Die Aktivierungs-ID benötigen Sie für den zweiten Schritt der Registrierung zusammen mit dem Aktivierungs-Code, den Sie gesondert per Post erhalten.
Bewahren Sie deshalb diese E-Mail unbedingt auf, bis auch der Brief mit dem Aktivierungs-Code bei Ihnen vorliegt. Für die Zusendung des Aktivierungs-Codes wird die zu Ihrer Identifikationsnummer gespeicherte Adresse verwendet.

Benutzername: [redacted]
Aktivierungs-ID: [redacted]

Nachdem Sie den Brief mit Ihrem persönlichen Aktivierungs-Code erhalten haben, folgen Sie bitte dem nächsten Schritt der Registrierung unter
https://www.elster.de/eportal/aktivierung

Alternativ kann die Registrierung über www.elster.de im Bereich "Mein Benutzerkonto" unter "Benutzerkonto aktivieren" abgeschlossen werden.

Bewahren Sie diese Email gut auf! Die Daten daraus werden bei der "Erstellung" des Zertifikats benötigt, sobald Sie den Aktivierungscode per Post erhalten haben!

Benutzername:
Aktivierungs-ID:
Beide Informationen benötigen Sie, wenn Sie mit den Informationen aus dem Brief (per Briefpost) das Zertifikat erstellen.

BDKO
Bundesverband der Deutschen Klein- und Obstbrenner e.V.

Benutzerkonto erstellen

Das ELSTER-Zertifikat

Für eine Privatperson

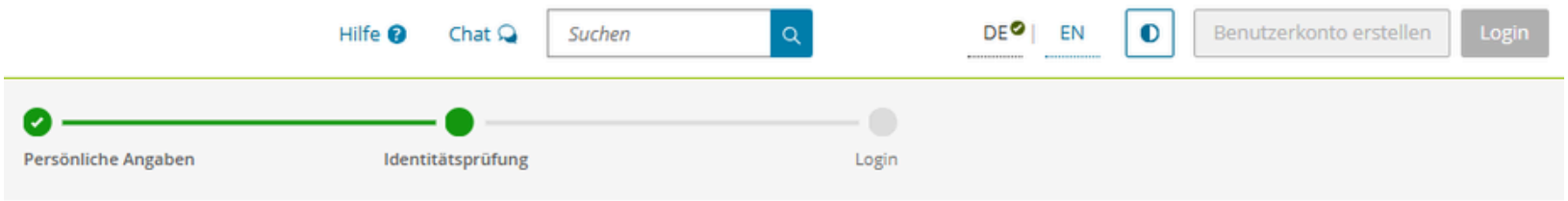

Vielen Dank für die Bestätigung Ihrer E-Mail-Adresse!

Helfen Sie uns jetzt Ihre Identität zu prüfen. Bitte wählen Sie dafür eine Methode aus.

Online-Identitätsprüfung

Sie können Ihre Identität sofort mithilfe Ihres Personalausweises über ein Online-Verfahren ohne persönlichen Kontakt prüfen lassen und Ihr Konto noch heute erstellen.

Dauer bis zum ersten Login:
ca. 15 Minuten

Identitätsprüfung per Brief

Das Finanzamt sendet Ihnen Aktivierungsdaten per Post und per E-Mail zu. Erst, wenn Sie beides erhalten haben, können Sie Ihr Konto erstellen.

Dauer bis zum ersten Login:
bis zu 2 Wochen

weiter mit

AusweisApp

warten auf Briefpost

BDKO
Bundesverband der Deutschen Klein- und Obstbrenner e.V.

Benutzerkonto erstellen

Das ELSTER-Zertifikat

Für eine Privatperson

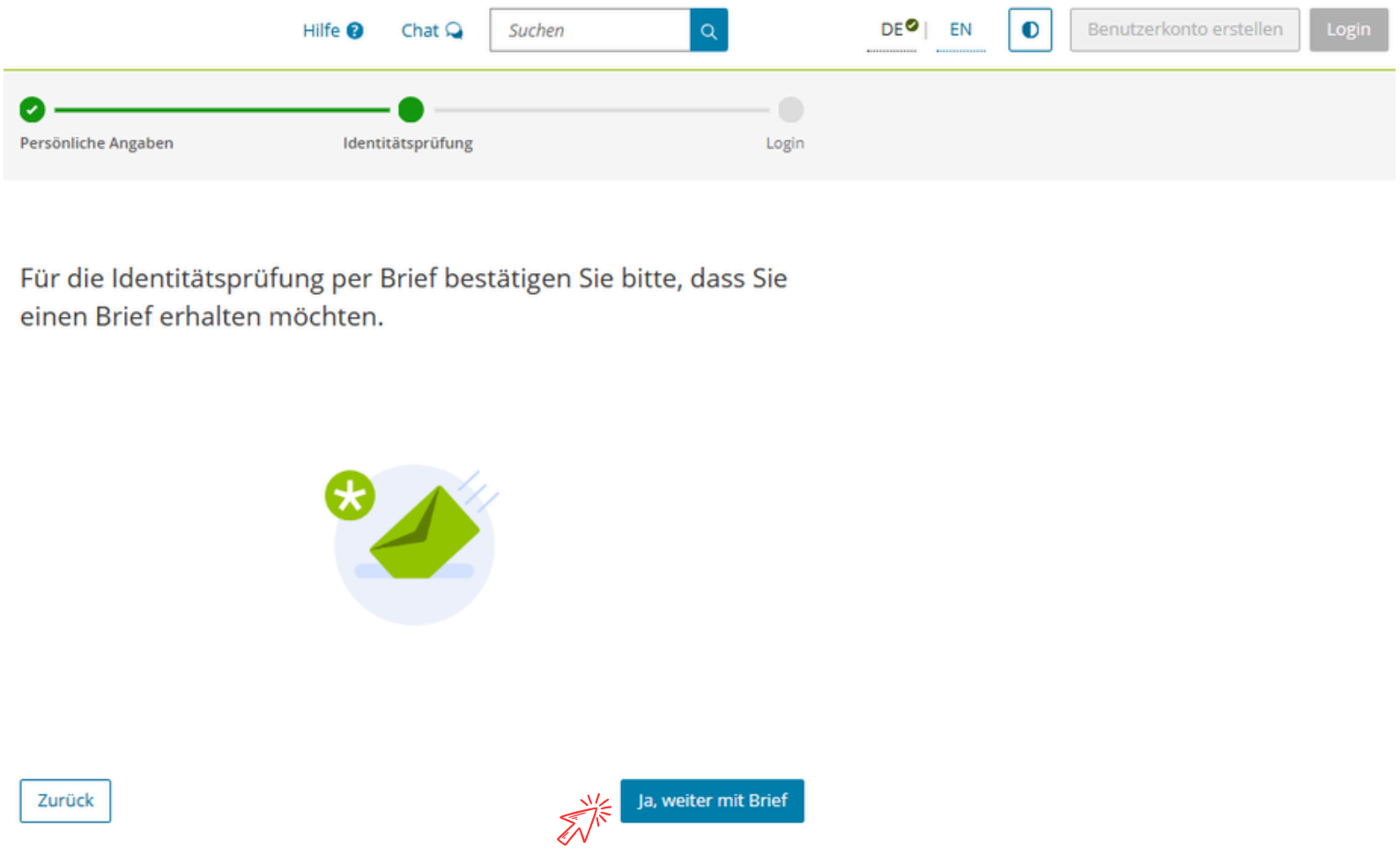

Auf Briefpost warten ist tatsächlich unsere Empfehlung

BDKO
Bundesverband der Deutschen Klein- und Obstbrenner e.V.

Benutzerkonto erstellen

Das ELSTER-Zertifikat

Für eine Privatperson

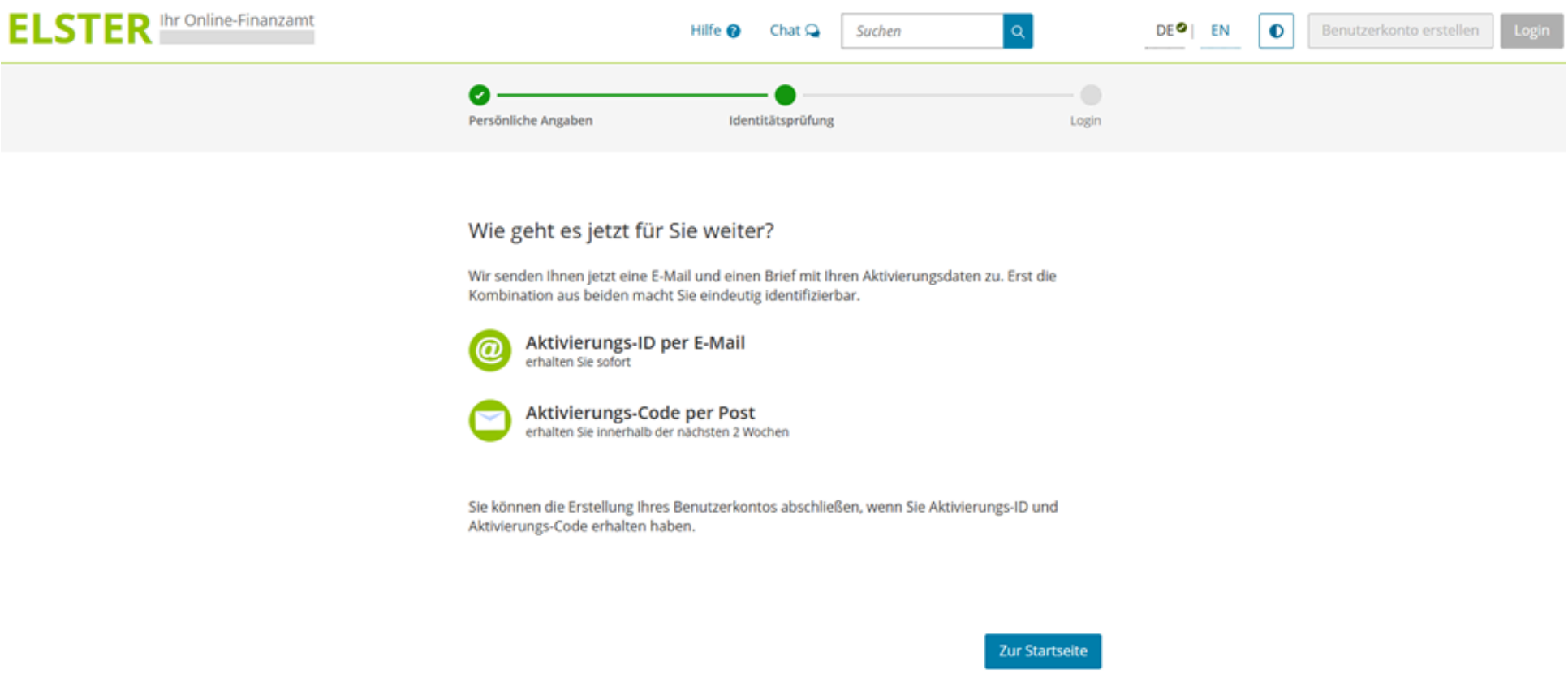

Jetzt muss abgewartet werden, bis der Brief mit dem **Aktivierungs-Code - per Post** - eingetroffen ist - **oder** die **Aktivierungs-ID per Email**, falls Sie sich für die Identifikation mit der AusweisApp (Personalausweis) entschieden haben!

BDKO
Bundesverband der Deutschen Klein- und Obstbrenner e.V.

Benutzerkonto erstellen

Das ELSTER-Zertifikat

Für eine Privatperson

Nach einer Bearbeitungszeit von bis zu 14 Tagen haben Sie nun auch die Briefpost erhalten - es liegen nun vor:

Die Email mit der Aktivierungs-ID (als Sie Ihr Benutzerkonto angelegt haben)

Benutzername:

Aktivierungs-ID:

Briefpost oder Email - Akivierung Ihres Benutzerkontos bei Mein ELSTER

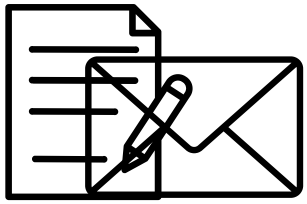

Aktivierungs-Code:

Benutzername:

BDKO

Bundesverband der Deutschen Klein- und Obstbrenner e.V.

Benutzerkonto erstellen

Das ELSTER-Zertifikat

Für eine Privatperson

Es geht weiter unter: www.elster.de/eportal/start

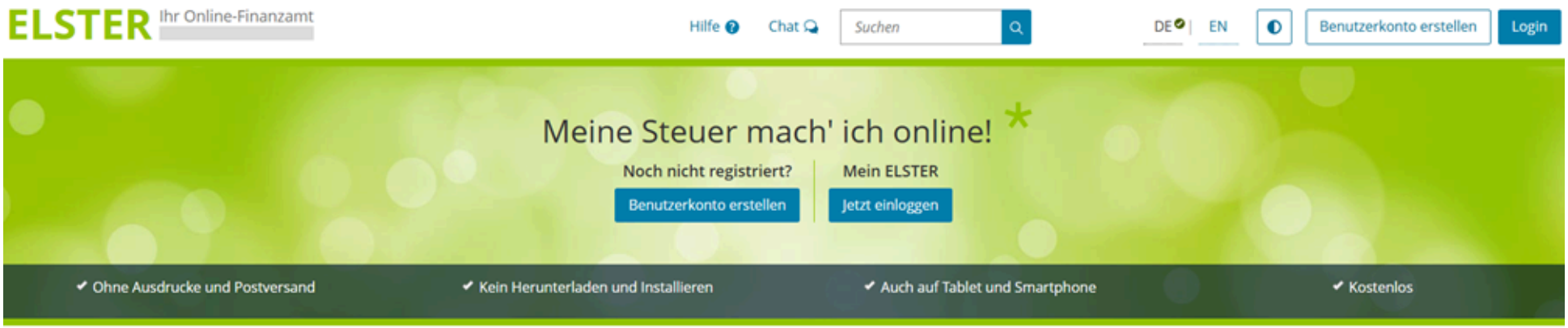

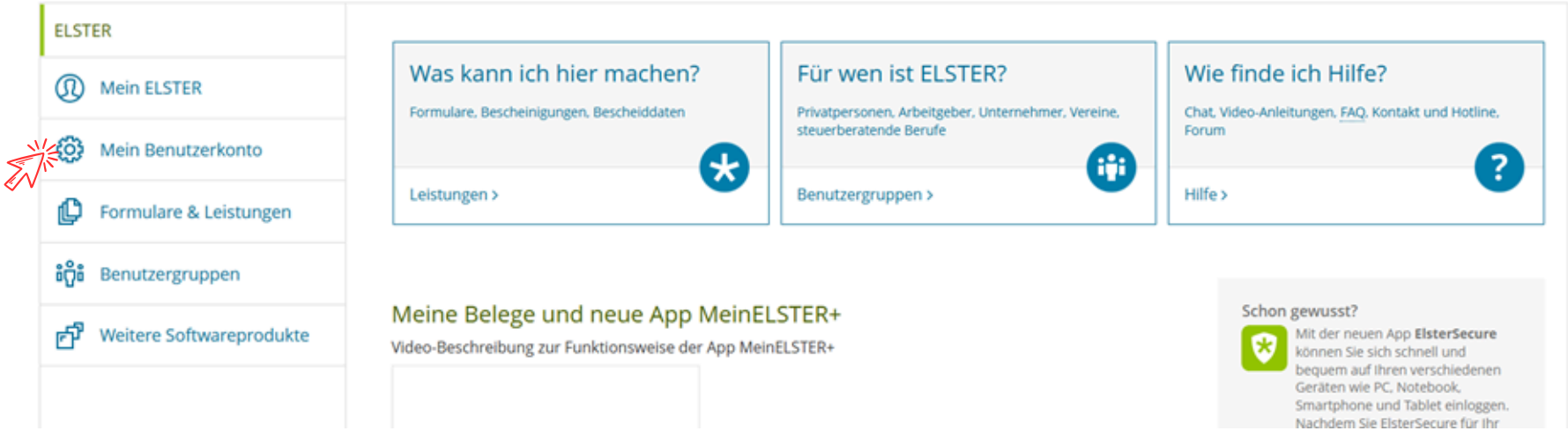

BDKO
Bundesverband der Deutschen Klein- und Obstbrenner e.V.

Benutzerkonto erstellen

Das ELSTER-Zertifikat

Für eine Privatperson

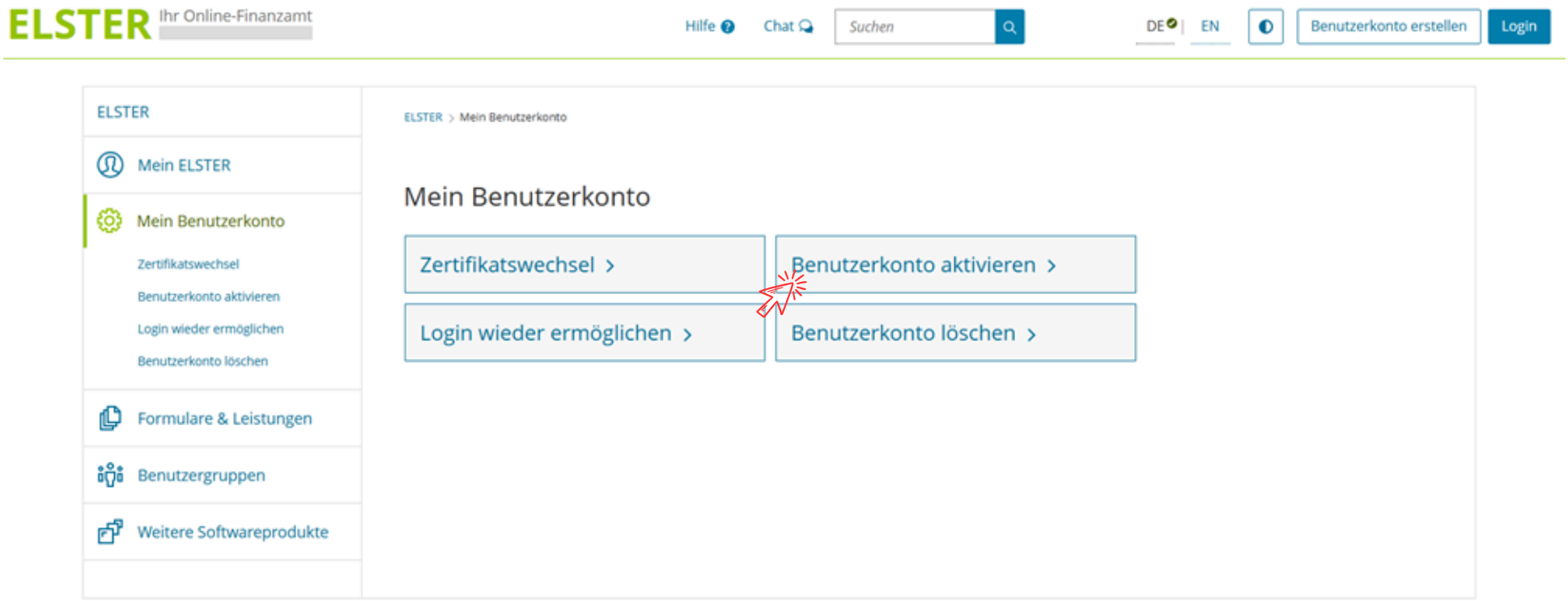

Benutzerkonto aktivieren

BDKO
Bundesverband der Deutschen Klein- und Obstbrenner e.V.

Benutzerkonto erstellen

Das ELSTER-Zertifikat

Für eine Privatperson

Sie haben Ihren Brief oder Ihre Email erhalten! Klicken Sie auf die Option, die Sie gewählt haben und suchen Sie die Ihre Aktivierungs-ID heraus!

BDKO
Bundesverband der Deutschen Klein- und Obstbrenner e.V.

Benutzerkonto erstellen

Das ELSTER-Zertifikat

Für eine Privatperson

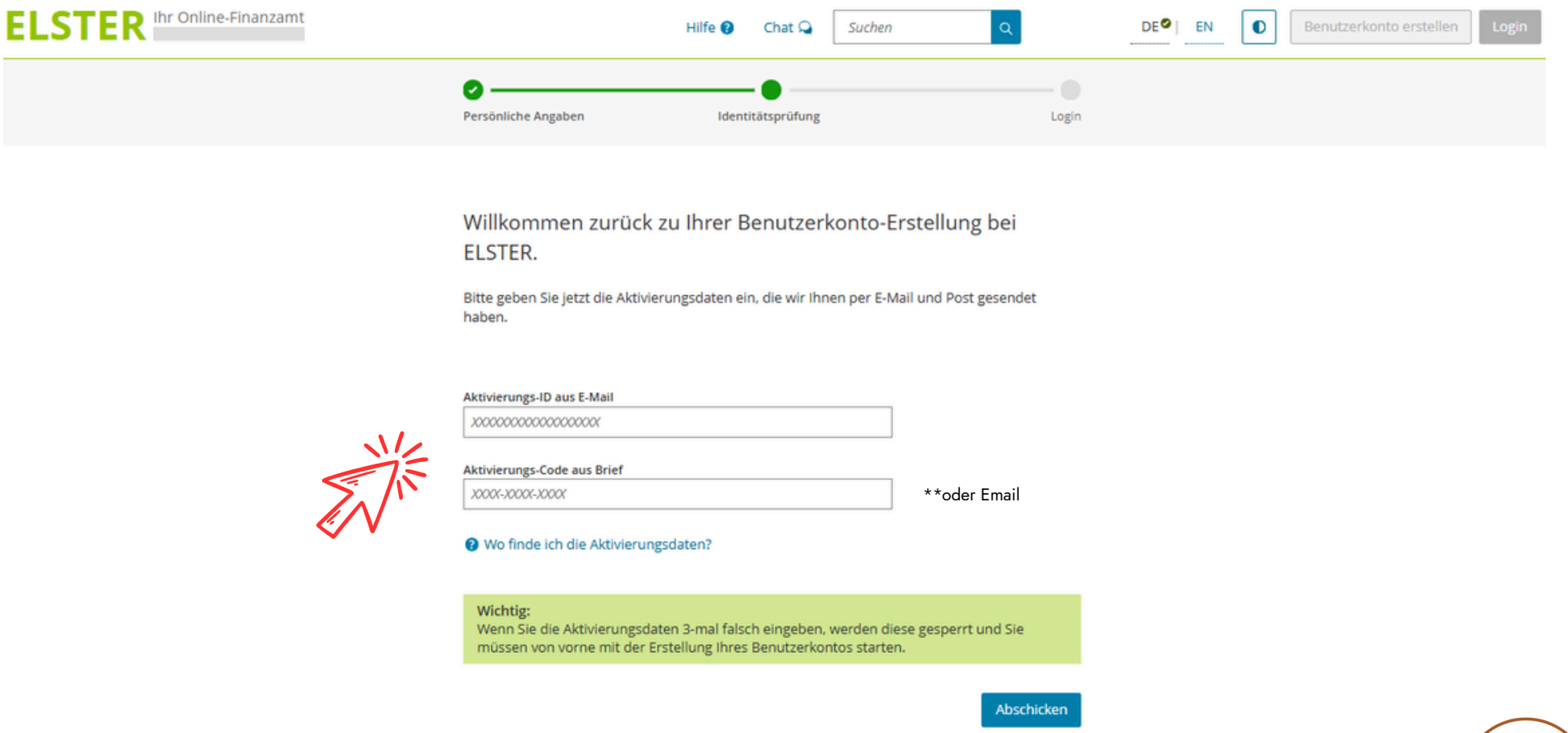

Tragen Sie Ihre Daten aus der **Email und dem Brief** entsprechend ein.

BDKO
Bundesverband der Deutschen Klein- und Obstbrenner e.V.

Benutzerkonto erstellen

Das ELSTER-Zertifikat

Für eine Privatperson

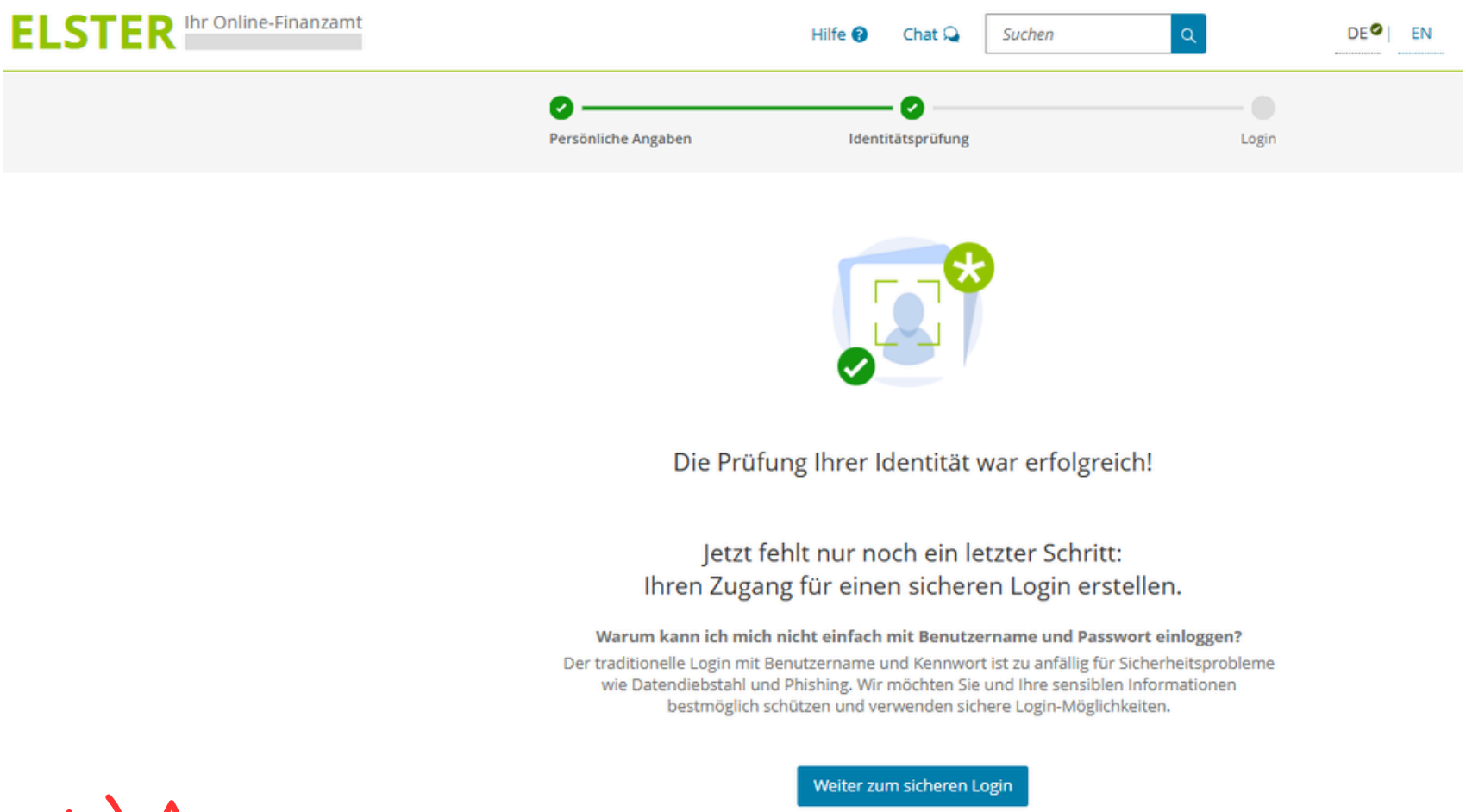

Sie haben Ihre Daten erfolgreich eingegeben

BDKO
Bundesverband der Deutschen Klein- und Obstbrenner e.V.

Benutzerkonto erstellen

Das ELSTER-Zertifikat

Für eine Privatperson

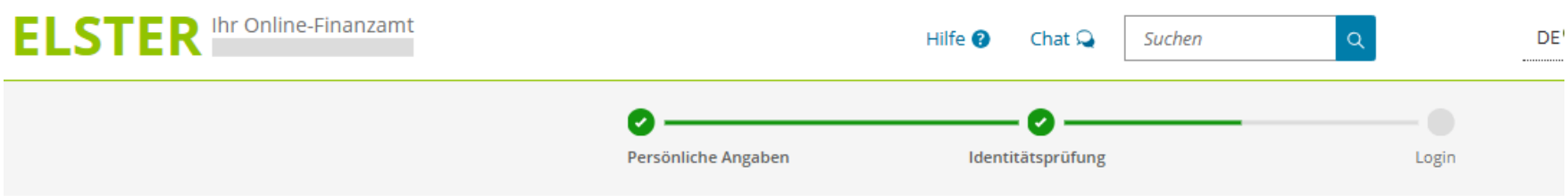

Empfehlung

Installieren Sie die App auf Ihrem Mobiltelefon - ähnlich wie beim Online-Banking wir die App **einmal** eingerichtet, dann benötigen Sie für Ihren Login nur noch Ihr Smartphone.

Eine Zertifikatsdatei oder einen Nutzernamen benötigen Sie nach erstmaliger Einrichtung nicht mehr.

Laden Sie sich dafür jetzt die ElsterSecure-App herunter, die Sie bei jedem Login in ELSTER wie einen Schlüssel benötigen.

ElsterSecure
Die Login-App von ELSTER

Öffnen Sie den Google Play Store (Android) oder den Apple App Store (iOS), suchen Sie nach "ElsterSecure" und laden Sie die App herunter.

JETZT BEI Google Play

Laden im App Store

Andere Login-Option auswählen

Ich habe die App heruntergeladen

Zuerst sichern Sie sich jedoch Ihre Zertifikatsdatei!

BDKO
Bundesverband der Deutschen Klein- und Obstbrenner e.V.

Benutzerkonto erstellen

Das ELSTER-Zertifikat

Für eine Privatperson

Jetzt können Sie Ihre Zertifikatsdatei herunterladen (download)

Legen Sie die Datei an einem **Speicherplatz** auf Ihrem Computer / mobilen Endgerät ab - stellen Sie sicher, dass Sie den **Ablageort** (Dateipfad) wieder finden!

Sichern Sie die Datei auf einem externen Medium (USB-Stick oder mobiler Festplatte).

Notieren Sie sich ausserdem das **Passwort zu Ihrem Elsterkonto**

Falls Sie doch suchen müssen! Über das Suchfeld in Ihrer Fußleiste auf Ihrem Gerät eingeben: **"*.pfx"** >> 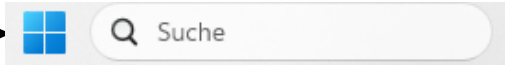

BDKO
Bundesverband der Deutschen Klein- und Obstbrenner e.V.

Benutzerkonto erstellen

Das ELSTER-Zertifikat

Für eine Privatperson

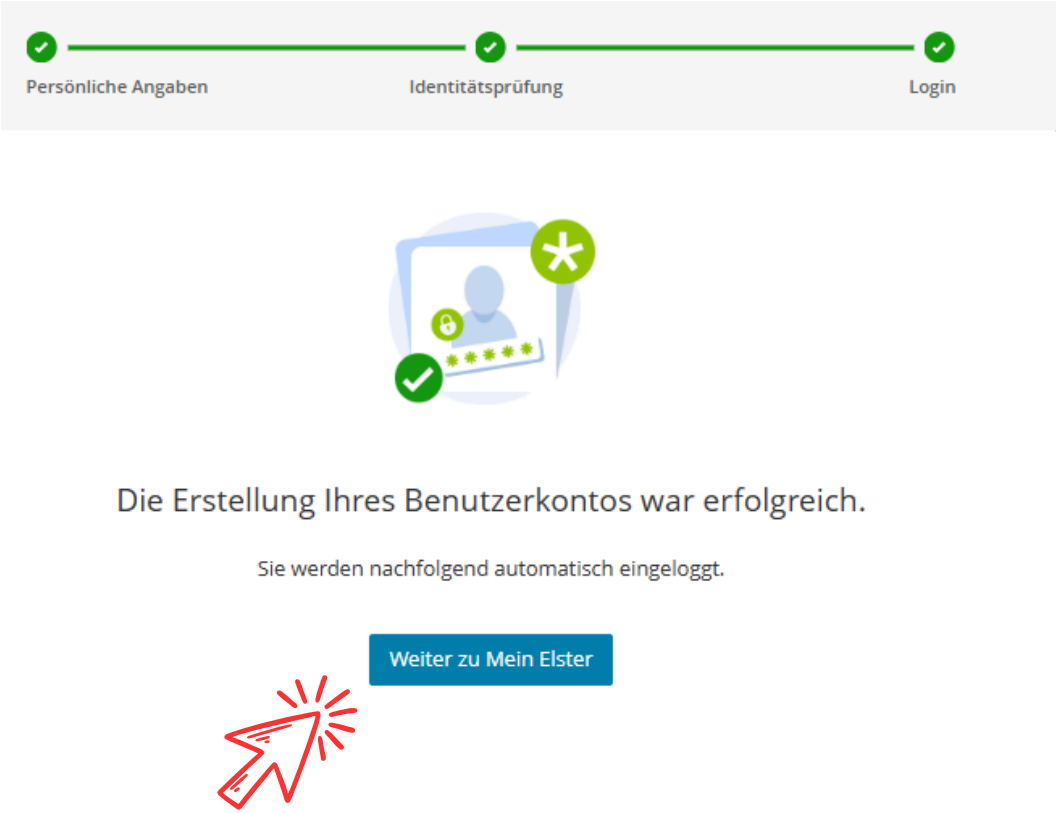

Ihr Elsterzertifikat ist drei Jahre gültig!

Verlängerung innerhalb der Ablauffrist über Ihr Elster-Benutzerkonto.

Falls die Frist abgelaufen ist, müssen Sie ein neues Zertifikat beantragen.

BDKO
Bundesverband der Deutschen Klein- und Obstbrenner e.V.

Benutzerkonto erstellen

Das ELSTER-Zertifikat

Für eine Privatperson

JETZT BEI Google Play

Laden im App Store

ElsterSecure App

Empfehlung

Installieren Sie die App auf Ihrem Mobiltelefon - ähnlich wie beim Online-Banking wir die App **einmal** eingerichtet, dann benötigen Sie für Ihren Login nur noch Ihr Smartphone.

Eine Zertifikatsdatei oder einen Nutzernamen benötigen Sie nach erstmaliger Einrichtung nicht mehr.

🔗 ElsterSecure - Erklärvideo 🔗

BDKO
Bundesverband der Deutschen Klein- und Obstbrenner e.V.

Benutzerkonto erstellen

Das ELSTER-Zertifikat

Für eine Privatperson

ElsterSecure App

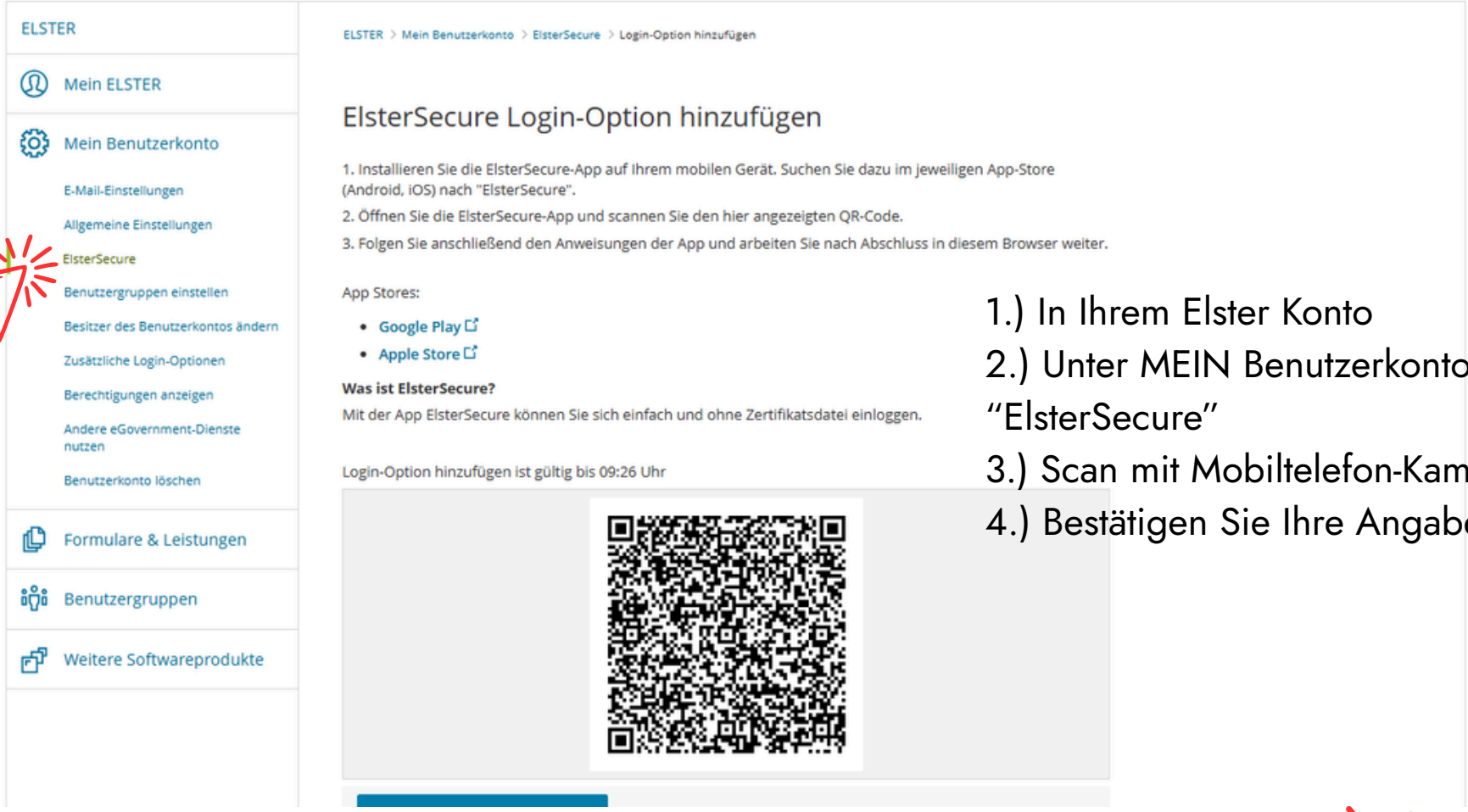

1.) In Ihrem Elster Konto
2.) Unter MEIN Benutzerkonto auswählen ‘ “ElsterSecure”
3.) Scan mit Mobiltelefon-Kamera
4.) Bestätigen Sie Ihre Angaben

BDKO
Bundesverband der Deutschen Klein- und Obstbrenner e.V.

Benutzerkonto erstellen

Zoll-Portal.de

Geschäftskundenkonto

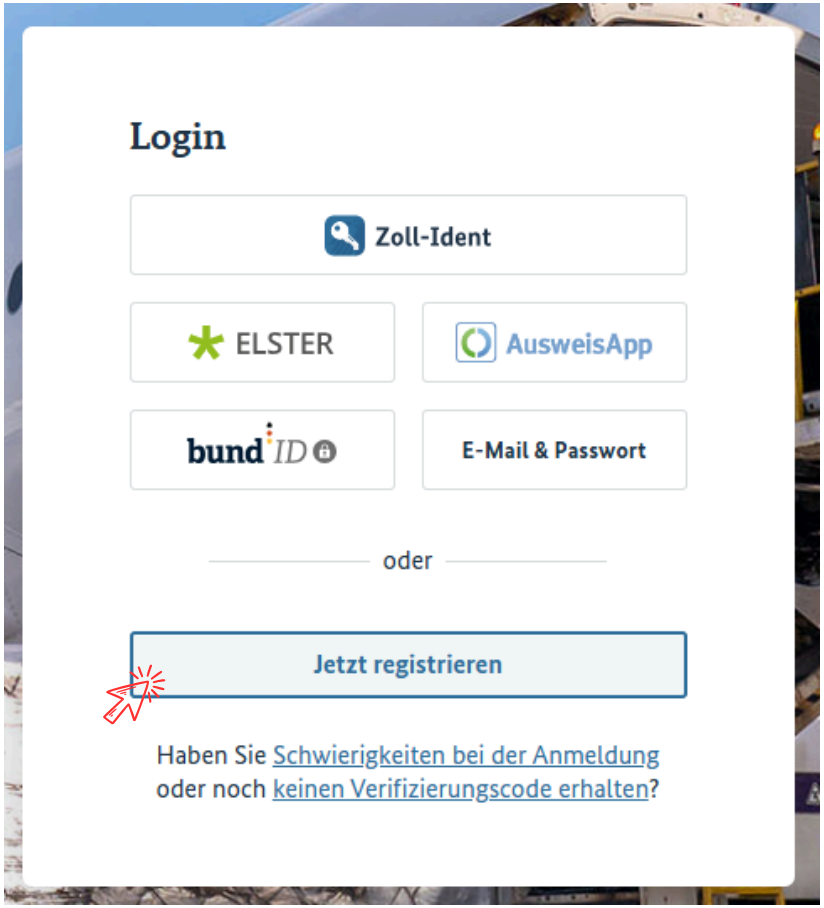

ZOLL

www.zoll-portal.de

BDKO
Bundesverband der Deutschen
Klein- und Obstbrenner e.V.

Benutzerkonto erstellen

Zoll-Portal.de

Geschäftskundenkonto

Registrierung

Schritt 1 von 7

- **Kontotyp**
- Identifizierung
- Daten für Benutzerkonto
- E-Mail-Verifizierung
- Persönliche Daten
- Zoll-Ident
- Angaben prüfen

Wählen Sie Ihren Kontotyp

Bürgerkonto →

Wählen Sie das Bürgerkonto, wenn Sie als Privatperson handeln.

Geschäftskundenkonto →

Wählen Sie das Geschäftskundenkonto, wenn Sie im Auftrag eines Unternehmens handeln. Einzelunternehmen, Freiberufler, eingetragene Kaufleute und Personenvereinigungen benötigen ein Geschäftskundenkonto.

BDKO
Bundesverband der Deutschen Klein- und Obstbrenner e.V.

Benutzerkonto erstellen

Zoll-Portal.de

Geschäftskundenkonto

Registrierung

Schritt 2 von 7

- Kontotyp
- **Identifizierung**
- Daten für Benutzerkonto
- E-Mail-Verifizierung
- Unternehmensdaten
- Zoll-Ident
- Angaben prüfen

Wählen Sie eine Option

Am Ende der Registrierung können Sie zusätzlich die Zoll-Ident App hinzufügen, um sich zukünftig schnell und einfach einzuloggen.

ELSTER ELSTER

Sie benötigen ein Konto bei ELSTER.

ELSTER-Portal

Signaturzertifikat und EORI-Nr.

Sie benötigen Ihr eIDAS-konformes Zertifikat und Ihre EORI-Nummer und die Zoll-Ident App.

Welche Signaturzertifikate sind zulässig?

E-Mail und Passwort

Eingeschränkte Nutzung

Welche Dienstleistungen kann ich mit E-Mail und Passwort nutzen?

BDKO

Bundesverband der Deutschen Klein- und Obstbrenner e.V.

Benutzerkonto erstellen

Zoll-Portal.de

Geschäftskundenkonto

ELSTER

Login Möglichkeit mit Zertifikatsdatei

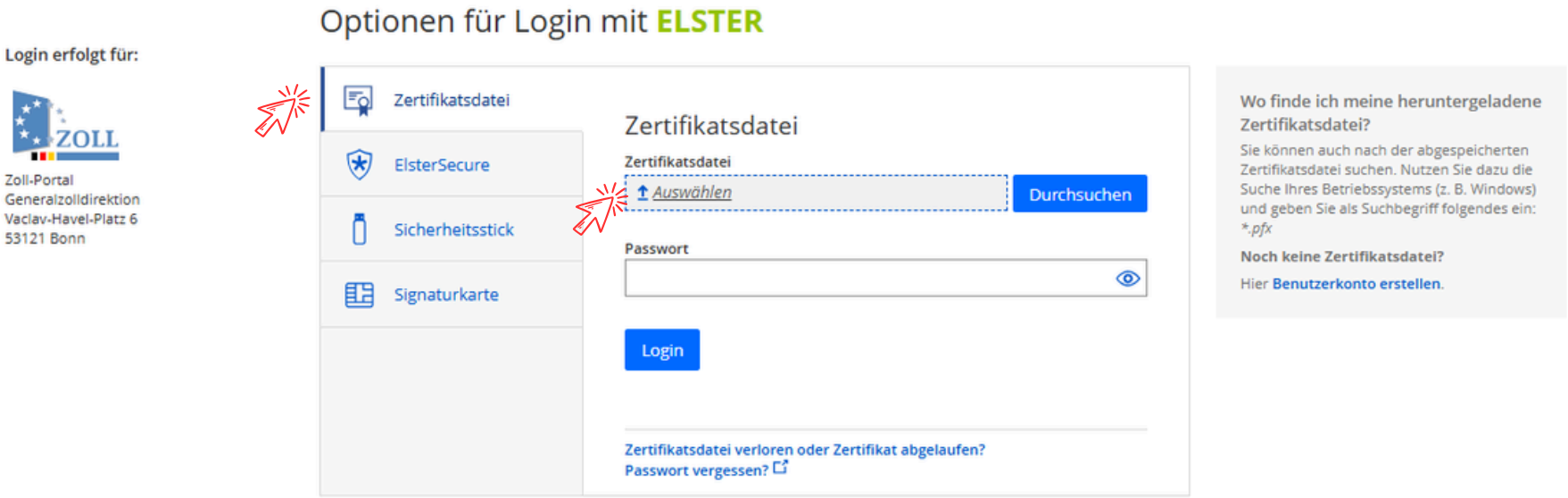

Durchsuchen: wählen Sie den Ablageort Ihres Elsterzertifikates**.pfx**

- Datei anklicken - ihr persönliches Passwort eingeben.

Empfehlung: Installieren Sie die **ElsterSecure App** - dann brauchen Sie die Zertifikatsdatei nicht jedes mal auswählen!

BDKO
Bundesverband der Deutschen Klein- und Obstbrenner e.V.

Benutzerkonto erstellen

Zoll-Portal.de

Geschäftskundenkonto

Login erfolgt für:

Zoll-Portal
Generalzolldirektion
Vaclav-Havel-Platz 6
53121 Bonn

Optionen für Login mit **ELSTER** Login Möglichkeit mit ElsterSecure

- Zertifikatsdatei
- ElsterSecure
- Sicherheitsstick
- Signaturkarte

ElsterSecure

Login mit QR-Code

Scannen Sie folgenden QR-Code mit der ElsterSecure-App.

Login Versuch ist gültig bis 08:33 Uhr

ElsterSecure auf diesem Gerät nutzen

Bei Klicken des Links öffnet sich die auf diesem Gerät installierte App ElsterSecure.

So können Sie ElsterSecure für Ihr bestehendes Benutzerkonto einrichten

1. Loggen Sie sich mit einer anderen Login-Option in Ihr ELSTER-Benutzerkonto ein.
2. Wählen Sie im Bereich "Mein Benutzerkonto" die Funktion "ElsterSecure" > "Login-Option ElsterSecure hinzufügen".
3. Folgen Sie dort den Anweisungen, um die ElsterSecure-App zu installieren und für die Verwendung in Ihrem ELSTER-Benutzerkonto zu aktivieren.

App Stores:

- Google Play
- Apple Store

Was ist ElsterSecure?

Mit der App ElsterSecure können Sie sich einfach und ohne Zertifikatsdatei einloggen.

Mehr erfahren

ElsterSecure App - auf Ihrem SmartPhone öffnen und auf Ihrem Bildschirm angeziegten Code mit Ihrer Handykamera abscannen. Ihr Geschäftskundenkonto öffnet sich.

BDKO
Bundesverband der Deutschen Klein- und Obstbrenner e.V.

Benutzerkonto erstellen

Zoll-Portal.de

Geschäftskundenkonto

Beim ersten Login im Zoll-Portal.de müssen Sie eine Reihe Datenschutzbestimmungen bestätigen! Elster <> Zoll-Portal

Bestätigung der Datenweitergabe

Mit dem Klick auf "Bestätigen" geben Sie Ihr Einverständnis zur Weitergabe Ihrer unten stehenden personenbezogenen Daten an "Zoll-Portal". Es werden nur Ihre Kommunikationsdaten sowie diejenigen Daten übermittelt, die zum Zwecke des Nachweises Ihrer bzw. der Identität der Organisation, für die Sie handeln, erforderlich sind. Dies sind ausschließlich die unten stehenden Informationen.

Sollten die Angaben nicht korrekt sein, wenden Sie sich bitte an die für die Herkunft der Daten zuständige Stelle.

- Für eine Änderung der Kommunikationsdaten können Sie bei Mein ELSTER eine **Änderung der Kommunikationsdaten** vornehmen.

Es werden Ihre persönlichen Daten angezeigt - weiter geht es unten rechts mit

BDKO
Bundesverband der Deutschen Klein- und Obstbrenner e.V.

Benutzerkonto erstellen

Zoll-Portal.de

Geschäftskundenkonto

so sieht es in Ihrem Konto im Zoll-Portal aus

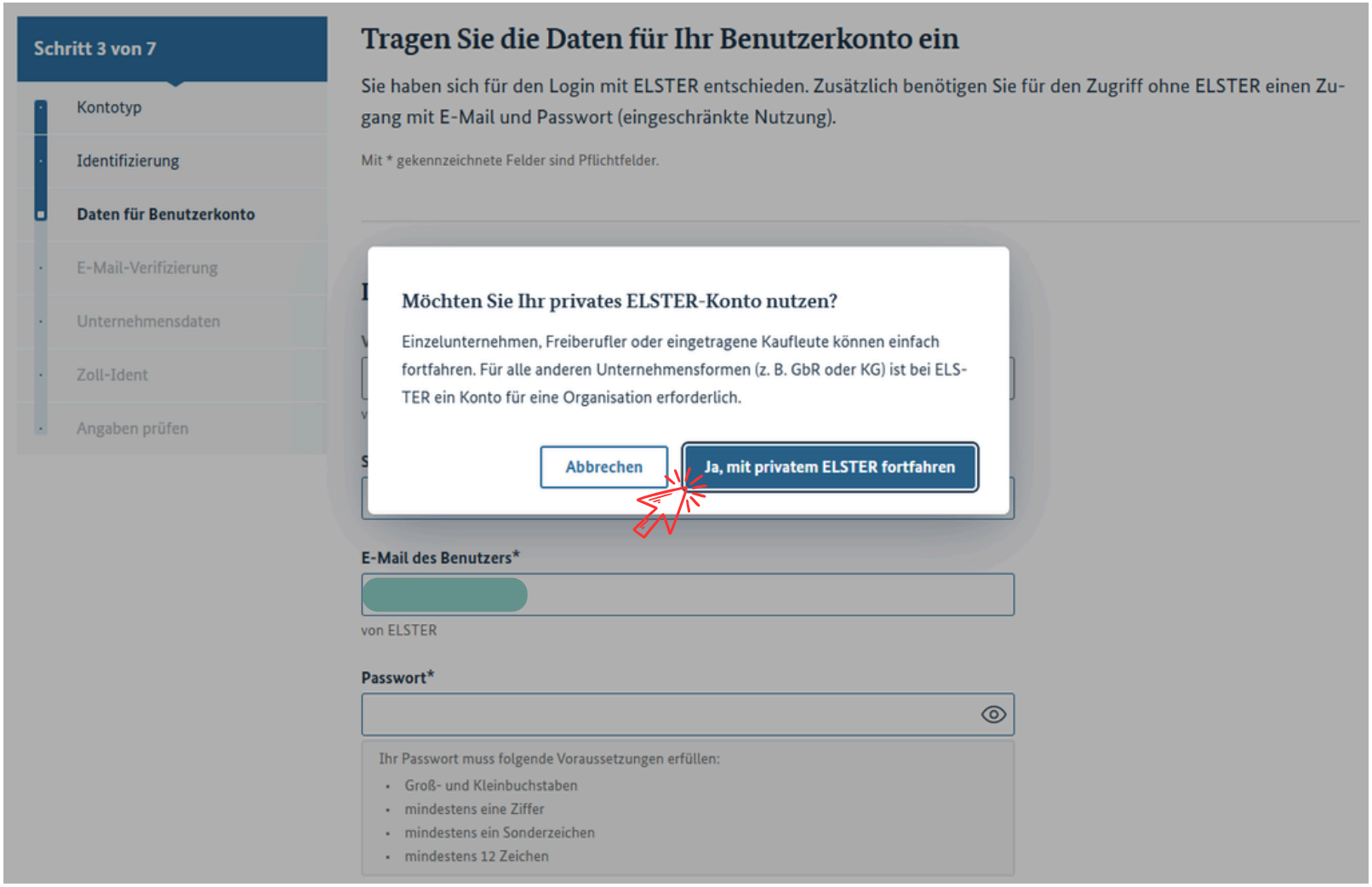

BDKO
Bundesverband der Deutschen Klein- und Obstbrenner e.V.

Benutzerkonto erstellen

Zoll-Portal.de

Geschäftskundenkonto

so sieht es in Ihrem Konto im Zoll-Portal aus

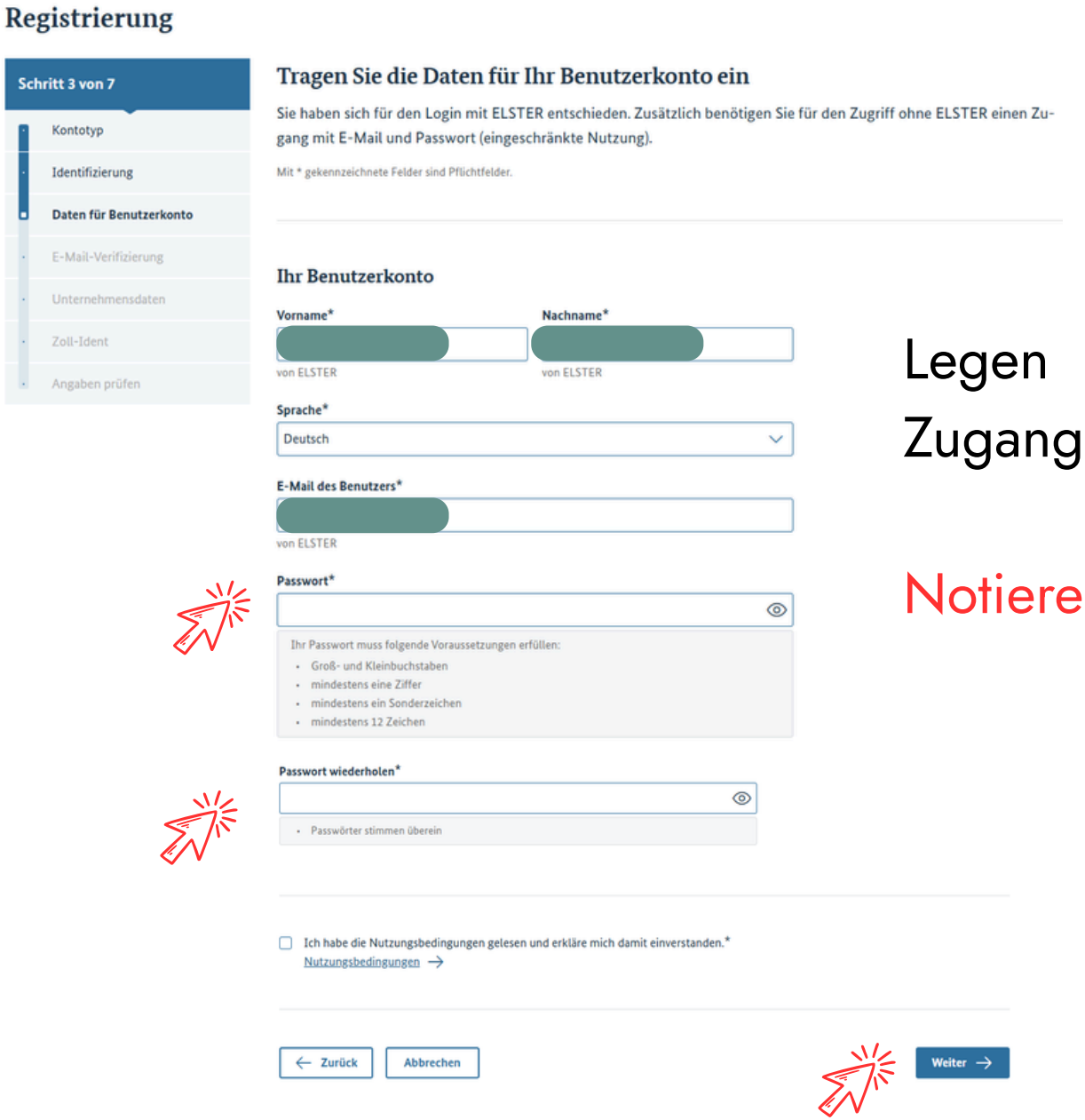

Legen Sie Ihr Passwort für Ihren Zugang zum Zoll-Portal.de an.

Notieren Sie sich Ihr Passwort!

BDKO
Bundesverband der Deutschen Klein- und Obstbrenner e.V.

Benutzerkonto erstellen

Zoll-Portal.de

Geschäftskundenkonto

so sieht es in Ihrem Konto im Zoll-Portal aus

English | Gebärdensprache | Leichte Sprache | 29 Min.

ZOLL

Startseite > Registrierung

Registrierung

Die Mail von no-reply@zoll-portal.de kommt umgehend, geben Sie Ihren Code ein.

Schritt 4 von 7

- Kontotyp
- Identifizierung
- Daten für Benutzerkonto
- **E-Mail-Verifizierung**
- Unternehmensdaten
- Zoll-Ident
- Angaben prüfen

Verifizieren Sie Ihre E-Mail-Adresse

Wir haben Ihnen eine E-Mail mit dem Verifizierungscode gesendet. Bei der Übermittlung kann es eventuell zu Verzögerungen kommen. Sollten Sie keine E-Mail erhalten haben, prüfen Sie bitte Ihren Spam-Ordner oder Ihre angegebene E-Mail-Adresse.

Verifizierungscode aus E-Mail

Verifizierungscode*

Keine E-Mail erhalten?

E-Mail erneut senden

Zurück | Abbrechen | Weiter

BDKO

Bundesverband der Deutschen Klein- und Obstbrenner e.V.

Benutzerkonto erstellen

Zoll-Portal.de

Geschäftskundenkonto

so sieht es in Ihrem Konto im Zoll-Portal aus

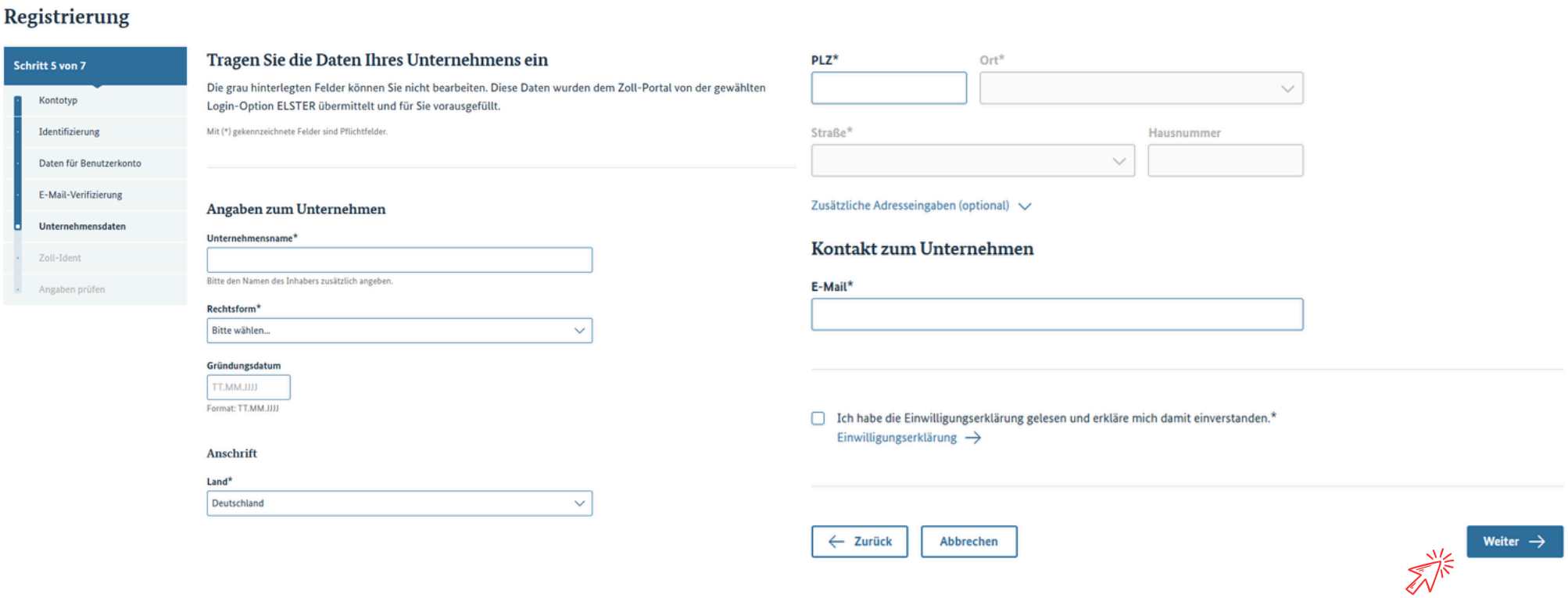

... einfach ausfüllen und ...

BDKO
Bundesverband der Deutschen Klein- und Obstbrenner e.V.

Benutzerkonto erstellen

Zoll-Portal.de

Geschäftskundenkonto

so sieht es in Ihrem Konto im Zoll-Portal aus

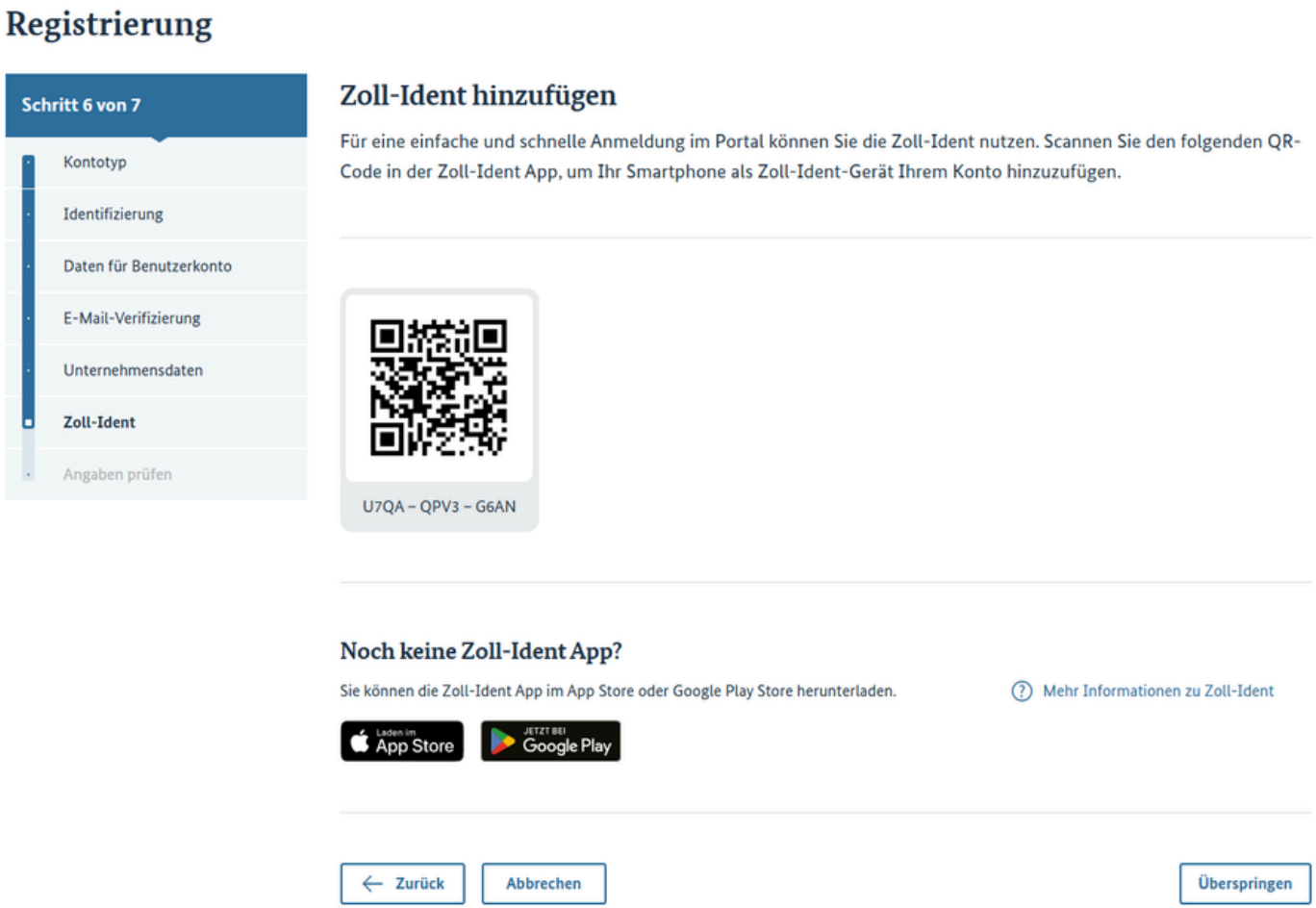

nach Einrichten der Zoll-Ident App wird man automatisch weitergeleitet oder einfach “überspringen” und später einrichten!

BDKO
Bundesverband der Deutschen Klein- und Obstbrenner e.V.

Benutzerkonto erstellen

Zoll-Portal.de

Geschäftskundenkonto

so sieht es in Ihrem Konto im Zoll-Portal aus

Registrierung

Schritt 7 von 7

- Kontotyp
- Identifizierung
- Daten für Benutzerkonto
- E-Mail-Verifizierung
- Unternehmensdaten
- Zoll-Ident
- **Angaben prüfen**

Angaben prüfen

Überprüfen Sie Ihre Angaben bevor Sie die Registrierung abschließen.

Benutzerkonto

Schritt bearbeiten

Vor- und Nachname:
Sprache
E-Mail

Unternehmensdaten

Angaben zum Unternehmen

Schritt bearbeiten

Unternehmensname & Rechtsform:
Gründungsdatum:

Anschrift

Straße & Hausnummer:
Postleitzahl & Ort:
Ortsteil:
Land: Deutschland

Kontakt zum Unternehmen

E-Mail:

Nach Einrichtung der Zoll-Ident App kommt der letzte Schritt - prüfen Sie Ihre Daten!

← Zurück | Abbrechen | ✓ Registrierung abschließen

BDKO
Bundesverband der Deutschen Klein- und Obstbrenner e.V.

Benutzerkonto erstellen

Zoll-Portal.de

Geschäftskundenkonto

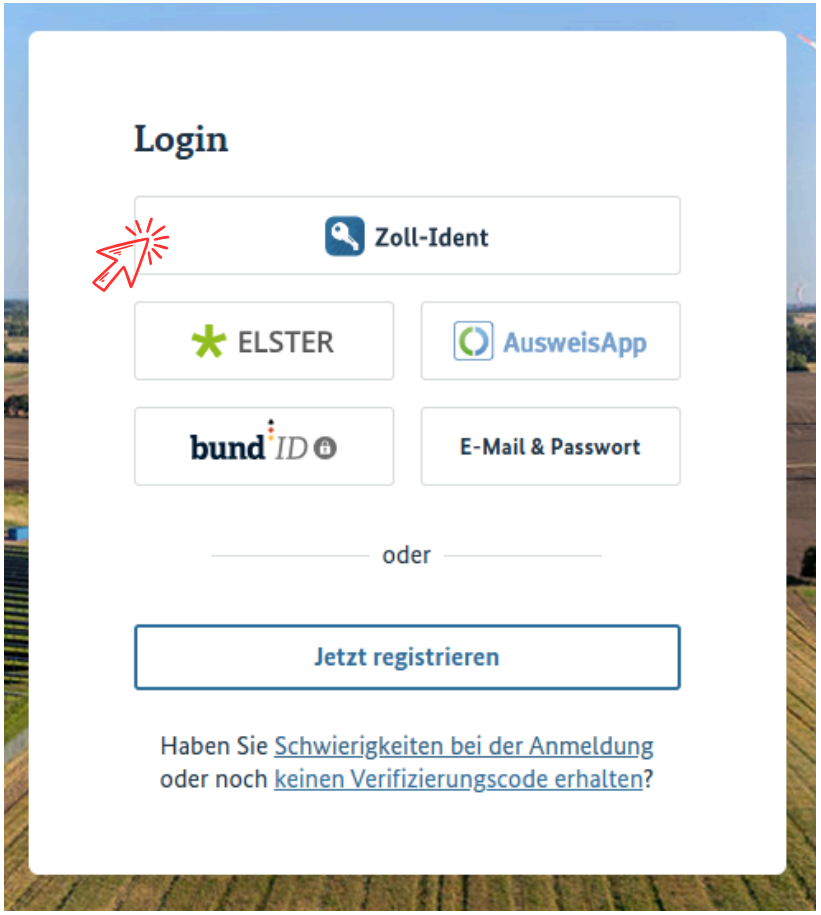

Haben Sie Zoll-Ident eingerichtet - dann ist es für die Zukunft einfach

… dann den angezeigten QR-Code mit der Zoll-Ident App scannen und Sie sind eingeloggt!

BDKO
Bundesverband der Deutschen Klein- und Obstbrenner e.V.