

# ZENTRALES THEMA 2026



**BDKO**

Bundesverband der Deutschen  
Klein- und Obstbrenner e.V.

## Onlineverpflichtung Abfindungsanmeldungen

Ab dem **01.01.2027** sind Abfindungsanmeldungen ausschließlich digital über das **zoll-portal.de** möglich – ohne Übergangsfrist oder Ausnahmen.

**Wichtig:** Die Onlineverpflichtung gilt für Abfindungsbrenner:innen und Stoffbesitzer:innen.

Für die Registrierung beim **zoll-portal.de** wird für ein **Geschäftskundenkonto** zur Legitimierung ein Elsterzertifikat benötigt. Das ist die Empfehlung der GZD, so können über das zoll-portal.de auch weitere Anträge für den landwirtschaftlichen Betrieb gestellt werden. Mit einem **Bürgerkonto**, haben Sie lediglich Zugriff auf Abfindungsanmeldungen und -anträge. Eine Legitimierung ist hier mit dem Elsterzertifikat oder der AusweisApp möglich.

Für **Stoffbesitzer:innen** ist gerade eine App für mobile Geräte in Entwicklung. Detailinformationen erhalten wir dazu Ende Februar 2026 von der Generalzolldirektion. Weitreichende Informationen und Schulungen zur Stoffbesitzer App, seitens der GZD sind angedacht.

**Kümmern Sie sich noch heute um Ihren Online-Zugang auf zoll-portal.de – starten Sie rechtzeitig, sammeln Sie Erfahrungswerte, üben Sie die Praxis.** So starten Sie entspannt in die Onlineverpflichtung und vermeiden Verzögerungen in Ihrem Betrieb ab dem 01.01.2027.

# Stoffbesitzbrennerei "digital" | Neue Wege



**BDKO**

Bundesverband der Deutschen  
Klein- und Obstbrenner e.V.

# Stoffbesitzer:innen

müssen ab dem **01.01.2027** Ihre Abfindungsanmeldung auch digital einreichen

## Dazu wird benötigt

- Ein **Bürgerkonto** beim  **-Portal**  
zur Registrierung des Bürgerkontos wird benötigt:

**ELSTERzertifikat** (bzw. aktive ElsterSecureApp)

oder der

**Online Ausweis** (= freigeschalteter Personalausweis mit 6stelliger-PIN)

und

- eine **Emailadresse**



Kurz erklärt  
**Das ELSTER-Zertifikat**



*Schritt-für-Schritt Anleitung für die Beantragung eines  
ELSTER-Zertifikates <https://bdko.de/hilfe/>*

wird auch als ELSTER-**Signatur** bezeichnet und funktioniert,  
wie eine elektronische **Unterschrift**.

Diese Signatur verschlüsselt die sensiblen  
Steuerdaten bei der Übermittlung und ist für jede  
Privatperson bzw. für jedes Unternehmen einzigartig.

Mithilfe des ELSTER-Zertifikats kann die Finanzverwaltung so den  
Absender der Steuerdaten zweifelsfrei zuordnen.

**Benutzen Sie bei der Registrierung auf dem Elsterportal  
die Steuer-Id. der Person,  
die als Stoffbesitzer:in bereits gemeldet ist !!!**

**Bei Neuanmeldungen: Stoffbesitzer ist die Person,  
die die selbstgewonnenen Roshtoffe nachweisen kann!**



## Einrichten eines Bürgerkontos und Zugang zum Bürgerkonto - Hilfestellung durch Dritte möglich wie z.B. Brennereibetrieb

- ohne Smartphone: mit AusweisApp  **AusweisApp**  
eID-Software des Bundes
- mit Smartphone: mit eingerichteter  ElsterSecure App



# Personalausweis

## Der Online-Ausweis

Stoffbesitzer:innen



### Personalausweis mit Online-Ausweisfunktion: So funktioniert's mit dem Smartphone!




#### Das Prinzip

Der Personalausweis ist mit **einem Chip** ausgestattet.  
Auf dem Chip sind Informationen gespeichert, die auch auf der Ausweiskarte stehen.

#### Ausstattung für das Online-Ausweisen:



Aktivierter Online-Ausweis



Selbstgewählte sechsstellige PIN



Für mobile Nutzung: **Smartphone**



Für Rechner oder Laptop:  
**Smartphone als Kartenleser**



Geeignete App, zum Beispiel die **AusweisApp2**,  
auf Smartphone und Rechner oder Laptop

#### Bevor es losgeht:



**App auf die Geräte laden**



Wenn bisher nicht erledigt:  
**eigene PIN in der App setzen** –  
dafür Transport-PIN aus  
PIN-Brief bereithalten



**App auf den Geräten öffnen**

Bei Verwendung des Smart-  
phones als Kartenleser:  
Smartphone mit Rechner  
oder Laptop koppeln

#### So läuft das Online-Ausweisen innerhalb von Sekunden ab:



1.

**Smartphone an Personalausweis halten  
(ähnlich wie beim mobilen Bezahlen)**



2.

App zeigt, wer die Daten abfragen möchte  
und welche Daten benötigt werden.



3.

**Eigene PIN eingeben für Zustimmung  
zur Datenübertragung**



4.

Der Chip prüft, ob der Anbieter die  
staatliche Berechtigung zur Abfrage hat.



5.

Wenn die Berechtigung vorliegt, werden  
die Daten verschlüsselt übertragen.



6.

**Verbindung zwischen Personalausweis  
und Endgerät trennen**

# Personalausweis Der Online-Ausweis

für Stoffbesitzer:innen



Kostenfrei in Ihrem  
Bürgeramt neu beantragen

Alle Personalausweise nach Juli 2017 beantragt  
haben einen **PIN-Brief** erhalten

- 1.) Einmal-Pin (fünfstellig = Transport-PIN)
- 2.) PUK zur Aufhebung einer PIN-Blockade



**BDKQ**  
Bundesverband der Deutschen  
Klein- und Obstbrenner e.V.

Personalausweis  
**Der Online-Ausweis**  
für Stoffbesitzer:innen



## 1.) Aktivierungsmöglichkeit: **Persönlich**



Persönliches erscheinen mit dem Personalausweis beim heimischen **Bürgeramt** - kostenfreier Service und Assistenz bei der Aktivierung!



**Online-Ausweisfunktion** funktioniert nur, kombiniert mit

- ph**ysischem** vorhandensein des **Personalausweises**
- u**nd** korrekter **6stelliger PIN**



Personalausweis  
**Der Online-Ausweis**  
für Stoffbesitzer:innen



## 2.) Aktivierungsmöglichkeit: **6stelligen PIN selbst setzen**



Dazu benötigen Sie die **Software** der **AusweisApp** und den Einmal-Pin (fünfstellig = Transport-PIN) aus Ihrem PIN-Brief.

Die AusweisApp ist eine **Software**, die Sie auf Ihrem **Smartphone, Computer oder Tablet** installieren, um unter anderen Ihren Personalausweis auszulesen und sich so digital auszuweisen.



Die **AusweisApp** zum Download findet sich hier:  
<https://www.ausweisapp.bund.de/download>



**BDKQ**  
Bundesverband der Deutschen  
Klein- und Obstbrenner e.V.

**Personalausweis**  
**Der Online-Ausweis**  
für Stoffbesitzer:innen



**Die Onlinefunktion muss aktiviert werden!**

Online-Ausweis aktivieren und sechsstellige PIN setzen  
In Ihrem Bürgeramt wird Ihnen kostenfrei geholfen, wenn



- Ihr Online-Ausweis deaktiviert ist,
- Sie Ihren PIN-Brief mit Einmal-PIN (sogenannte Transport-PIN) nicht mehr finden,
- Sie Ihre sechsstellige PIN vergessen haben oder
- die PIN blockiert ist



# Personalausweis

## Der Online-Ausweis

### für Stoffbesitzer:innen



Stoffbesitzer:  
brenner:in

Flyer  Download

... oder in Ihrem  
Bürgeramt

### Wirksamer Schutz Ihrer Daten

**Transparenz bei der Datenübertragung**

Sie sehen vorab, an wen Ihre Ausweisdaten übermittelt werden sollen. Nur staatlich berechtigte Unternehmen oder Behörden können digitale Leistungen mit dem Online-Ausweis anbieten. Durch Eingabe Ihrer PIN stimmen Sie der Datenübermittlung zu.

**Kombination aus Besitz und Wissen**


Nur wer im Besitz Ihrer Ausweisarte ist und Ihre persönliche PIN kennt, kann Ihren Online-Ausweis nutzen.

**Datenübertragung nur mit Ihrer Aktivität**

Die Datenübermittlung erfolgt nur, wenn die Personalausweis mit dem Smartphone oder Kartengerät verbunden ist und nachdem Sie Ihre PIN eingetippt haben.

**Verschlüsselung Ihrer Daten**


Die Daten werden ausschließlich Ende-zu-Ende-verschlüsselt übertragen. Dadurch sind Ihre Daten auch während der Übermittlung vom Smartphone oder Computer und im Internet vor Diebstahl und Missbrauch geschützt.



### Sicherheitsanweisung

- Teilen Sie Ihre selbstgewählte sechsstellige PIN niemandem mit. Geben Sie Ihre PIN nicht an Dritte weiter.
- Nutzen Sie für Ihre selbstgewählte sechsstellige PIN keine leicht zu erratene Zahlreihfolge oder Zahlenfolgen, die auf Ihrer Ausweisarte zu lesen sind.
- Entfernen Sie nach jeder Verwendung des Online-Ausweises die Ausweisarte vom Smartphone bzw. vom Kartengerät.
- Verwenden Sie Ihren Online-Ausweis nur mit Geräten und Software, deren Betreiber bzw. Anbieter Sie vertrauen.
- Bei Verlust oder Diebstahl Ihres Personalausweises sind Sie gesetzlich verpflichtet, dies unverzüglich bei einem Bürgeramt oder bei einer Polizeidienststelle zu melden.

**Informationen über Ihre Sicherheit im Internet erhalten Sie beim Bundesamt für Sicherheit in der Informationstechnik unter: [www.bsi.bund.de/VerbraucherInnen](http://www.bsi.bund.de/VerbraucherInnen)**



### Kontakt und Hilfe

Bundesministerium des Innern und für Heimat  
Bürgerkommunikation

**Telefonnummer**  
030 18 681 23333

**Kontaktformular**  
[www.personalausweisportal.de/Kontakt](http://www.personalausweisportal.de/Kontakt)

Informationen rund um das Thema IT-Sicherheit und den Online-Ausweis aus technischer Sicht:

**Bundesamt für Sicherheit in der Informationstechnik Service-Center**

**Telefonnummer**  
0800 274 1000  
kostenlos aus dem deutschen Fest- und Mobilfunknetz

**E-Mail**  
[service-centre@bsi.bund.de](mailto:service-centre@bsi.bund.de)

### Sperrehotline 226 226

Rund um die Uhr erreichbar  
Sie können Ihren Online-Ausweis sperren lassen. Ihr Personalausweis bleibt auch ohne diese Funktion weiterhin gültig.

Die telefonische Sperrehotline ist an jedem Tag der Woche und 24 Stunden am Tag unter der Rufnummer + 49 136 136 auch aus dem EU-/Ausland gebührenfrei erreichbar (aus dem Nicht-EU-/Ausland gebührenpflichtig).

Bitte halten Sie für den Anruf Ihre Sperrenummer bereit, die Ihnen bei der Ausgabe Ihres Personalausweises mitgeteilt wurde. Die Aufhebung der Sperre können Sie im Bürgeramt veranlassen.

### Ihr Ausweis kann mehr

**Ihre Ausweisarte**

Mit dem Personalausweis weisen Sie Ihre Identität anhand der aufgedruckten Daten und Ihres Lichtbildes nach.

**Der Online-Ausweis: die digitale Erweiterung Ihres Personalausweises**

Mit Ihrem Online-Ausweis können Sie Ihre Identität bei digital beantragbaren Leistungen gegenüber Behörden oder Unternehmen sicher nachweisen. Ihre Ausweisarte ist dafür zusätzlich mit einem Chip ausgestattet.

**Vor-Ort-Ausweis: Formulare automatisch ausfüllen**

Mit dem Online-Ausweis müssen Ihre Ausweisdaten in einer Behörde oder einem Unternehmen vor Ort nicht abgeschrieben oder eingetippt werden. Diese Daten können einfach elektronisch ausgetauscht werden. Das geht schneller und verhindert Schreibfehler.

Weitere Informationen finden Sie hier:  
[www.personalausweisportal.de/Online-Ausweis](http://www.personalausweisportal.de/Online-Ausweis)



### Dat benötigen Sie, um sich online auszuweisen

- Ihren Online-Ausweis,
- Ihre selbstgewählte sechsstellige PIN,
- ein geeignetes Smartphone oder ein Kartengerät sowie
- eine geeignete Software (z. B. die AusweisApp)

Die AusweisApp können Sie hier herunterladen:  
[www.ausweisapp.bund.de/download](http://www.ausweisapp.bund.de/download)

### So weisen Sie sich online aus

In drei Schritten können Sie sich bei einem Onlinedienst ausweisen, der die Identifikation mit dem Online-Ausweis unterstützt.

- Der Onlinedienst bittet Sie, sich auszuweisen. Sie folgen den Hinweisen in der App.
- Sie sehen, welcher Diensteanbieter Ihre Ausweisdaten abfragen möchte und welche Daten benötigt werden.
- Erst mit Eingabe Ihrer selbstgewählten sechsstelligen PIN stimmen Sie der Datenübermittlung zu. Dabei wird die staatliche Berechtigung des Diensteanbieters geprüft, und die angefragten Daten werden Ende-zu-Ende-verschlüsselt übermittelt.

Anwendungsbeispiele zur Nutzung Ihres Online-Ausweises finden Sie unter:  
[www.personalausweisportal.de/Anwendungen](http://www.personalausweisportal.de/Anwendungen)

### Ihre persönliche PIN

Nur mit Ihrer selbstgewählten sechsstelligen PIN wird Ihr Online-Ausweis einsatzbereit und kann verwendet werden. Sie entscheiden selbst, ob und wann Sie Ihre eigene PIN setzen.

Sie haben Ihre PIN vergessen?  
Informationen darüber, wie Sie eine neue sechsstellige PIN setzen können, erhalten Sie von Ihrem Bürgeramt.

Informationen zum Setzen Ihrer eigenen PIN finden Sie unter:  
[www.personalausweisportal.de/PIN](http://www.personalausweisportal.de/PIN)

### Impressum

**Abtraggeber**  
Bundesministerium des Innern und für Heimat  
11214 Berlin  
[www.bmi.bund.de](http://www.bmi.bund.de)

**Gestaltung**  
familie netz AG Agentur für Marken und Kommunikation  
11111 Berlin  
KOMPAKT/MEISEN Agentur für Kommunikation GmbH  
10111 Berlin

**Stand**  
November 2024

**Abdruckvermer**  
Bundesdruckerei GmbH / BMM / S. 3  
PrintX GmbH / Adabo-Print / S. 6  
PrintX GmbH / Adabo-Print / S. 6  
Stallhof/Produktion / Adabo-Print / S. 9

**Abdrucknummer**  
BM14024

Weitere Informationen zu Ihrem Online-Ausweis erhalten Sie hier:  
[www.personalausweisportal.de](http://www.personalausweisportal.de)

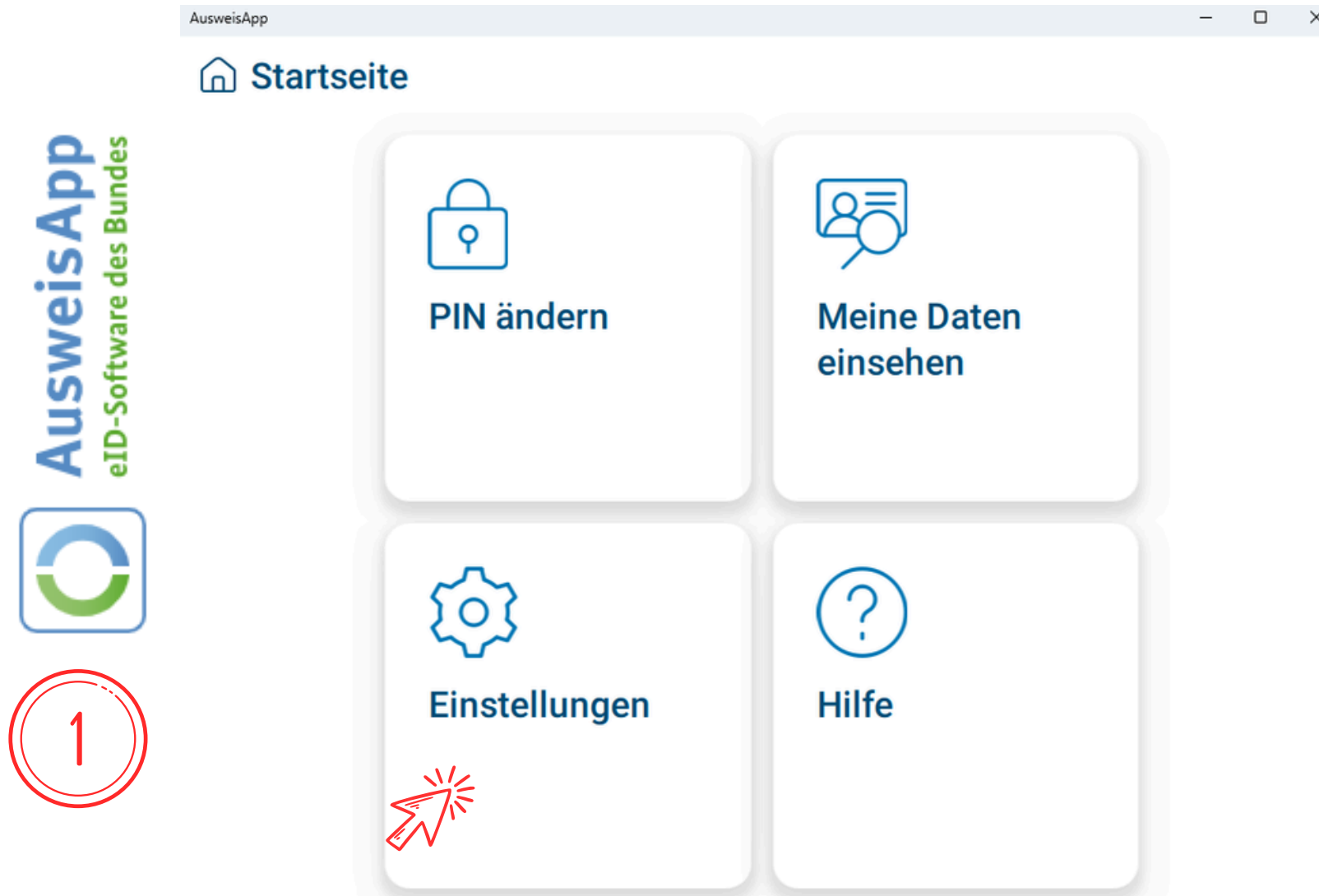


**BDKO**  
Bundesverband der Deutschen  
Klein- und Obstbrenner e.V.

# Personalausweis

## Der Online-Ausweis

Hilfestellung für Stoffbesitzer:innen



Download: <https://www.ausweisapp.bund.de/download>

# Personalausweis

## Der Online-Ausweis

Hilfestellung für Stoffbesitzer:innen

### 2 Mögliche "Lesegeräte" für die Ausweisfunktion

#### Direktes Auslesen über NFC-Chip



Auf dem Smartphone mit NFC-Chip als Kartenleser

Wenn Sie die Webseite eines Anbieters der Online-Ausweisfunktion direkt über das Smartphone besuchen möchten, reicht es, die AusweisApp auf Ihrem mobilen Endgerät zu installieren.

#### Smartphone als Kartenleser



AusweisApp auf Computer oder Tablet ohne NFC-Chip

Smartphone mit NFC-Chip als Kartenleser

Wenn Sie Ihr Smartphone als Kartenleser in Kombination mit Ihrem Laptop nutzen möchten, muss die App auf beiden dieser Geräte installiert werden.

#### USB-Kartenleser



App auf Computer ohne NFC-Chip

USB-Kartenleser

Bei Nutzung eines USB-Kartenlesers müssen Sie die AusweisApp nur auf Ihrem PC/ Laptop installieren.

Quelle und Download: <https://www.ausweisapp.bund.de/das-brauchen-sie>



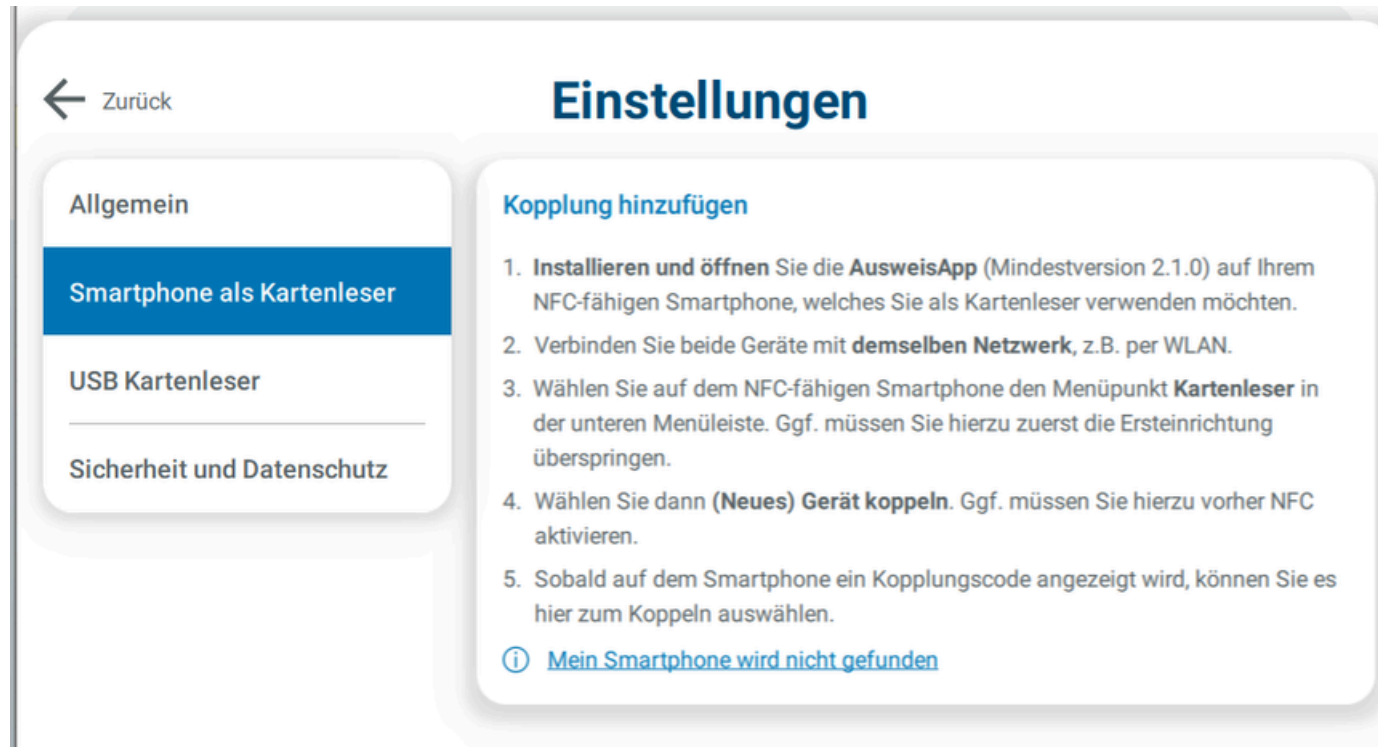
**BDKQ**  
Bundesverband der Deutschen  
Klein- und Obstbrenner e.V.

## Personalausweis

# Der Online-Ausweis

Hilfestellung für Stoffbesitzer:innen

**AusweisApp**  
eID-Software des Bundes



2

Mögliche "Lesegeräte" für die Ausweisfunktion

Download: <https://www.ausweisapp.bund.de/download>



**BDKO**  
Bundesverband der Deutschen  
Klein- und Obstbrenner e.V.

# Personalausweis

## Der Online-Ausweis

Hilfestellung für Stoffbesitzer:innen



The screenshot shows the 'Einstellungen' (Settings) screen of the AusweisApp. On the left is a navigation menu with options: 'Allgemein', 'Smartphone als Kartenleser', 'USB Kartenleser' (highlighted in blue), and 'Sicherheit und Datenschutz'. The main content area is titled 'Verbundene USB-Kartenleser'. It contains a warning icon and text: 'Es konnte keine Verbindung zum Smartcard-Dienst Ihres Systems hergestellt werden. Sie können versuchen, dieses Problem zu beheben und den Scan neustarten.' A blue button labeled 'Smartcard-Scan neustarten' is positioned to the right. Below this is a section titled 'Kein Kartenleser verbunden' with an icon of a card reader and a card. At the bottom, an information icon is followed by text: 'Nachdem ein neuer Kartenleser angeschlossen wurde, kann es einige Sekunden dauern bis der Treiber erkannt wird. Unter Umständen kann ein Neustart Ihres Betriebssystems notwendig sein. Es werden hier nur angeschlossene Kartenleser angezeigt. Die Liste der Kartenleser wurde zuletzt um 15:22:11 aktualisiert.'

2

Mögliche "Lesegeräte" für die Ausweisfunktion

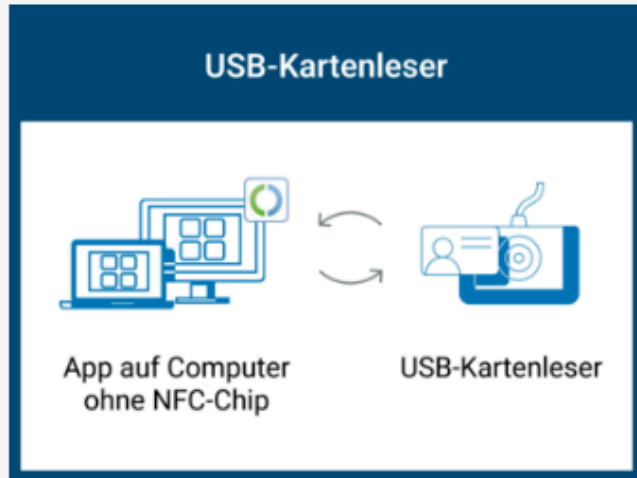


**BDKQ**  
Bundesverband der Deutschen  
Klein- und Obstbrenner e.V.

## Personalausweis

# Der Online-Ausweis

Hilfestellung für Stoffbesitzer:innen



Bei Nutzung eines USB-Kartenlesers müssen Sie die AusweisApp nur auf Ihrem PC/ Laptop installieren.



Liste der kompatiblen Geräte: <https://www.ausweisapp.bund.de/kompatible-geraete>






Unsere Empfehlung ein USB-Kartenleser





**BDKO**  
Bundesverband der Deutschen  
Klein- und Obstbrenner e.V.

### Login

 Zoll-Ident

 ELSTER  AusweisApp

 bund ID  E-Mail & Passwort


oder

**Jetzt registrieren**

Haben Sie [Schwierigkeiten bei der Anmeldung](#) oder noch [keinen Verifizierungscode erhalten](#)?

### Login mit dem Online Ausweis ×

Bitte vergewissern Sie sich, dass Sie die AusweisApp installiert und gestartet haben. Möchten Sie fortfahren?



**Fortfahren mit der AusweisApp**

Mehr Informationen zum Online-Ausweis [↗](#)



Stoffbesitzer:in   
**Zoll-Portal.de**  
Bürgerkonto



Personalausweis auf  
das Lesegerät legen.

Ausweisen

Startseite

Abbrechen **Ausweisen**

Anbieter  
Generalzolldirektion

Mit Eingabe Ihrer PIN gewähren Sie dem oben genannten Anbieter folgende Datenzugriffe auf Ihren Ausweis:

Weiter zur PIN-Eingabe

Lesezugriff (optional)


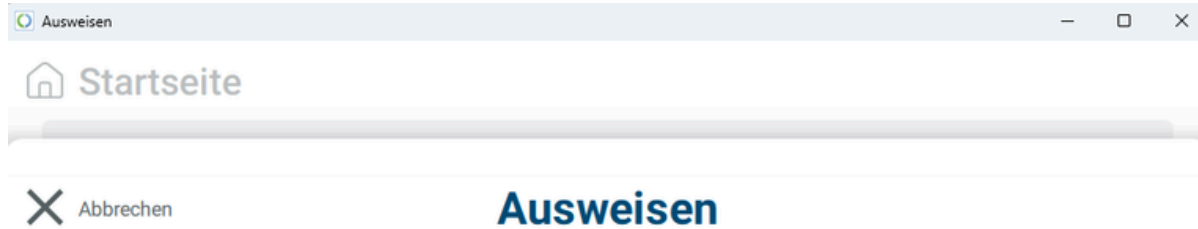
Geburtsname

Lesezugriff

Familienname	Vorname(n)
Geburtsdatum	Anschrift
Dokumentenart	Pseudonym



Stoffbesitzer:in   
**Zoll-Portal.de**  
Bürgerkonto



**Karten-PIN eingeben**  
Bitte geben Sie Ihre 6-stellige Karten-PIN ein.  
[Was ist die Karten-PIN?](#)

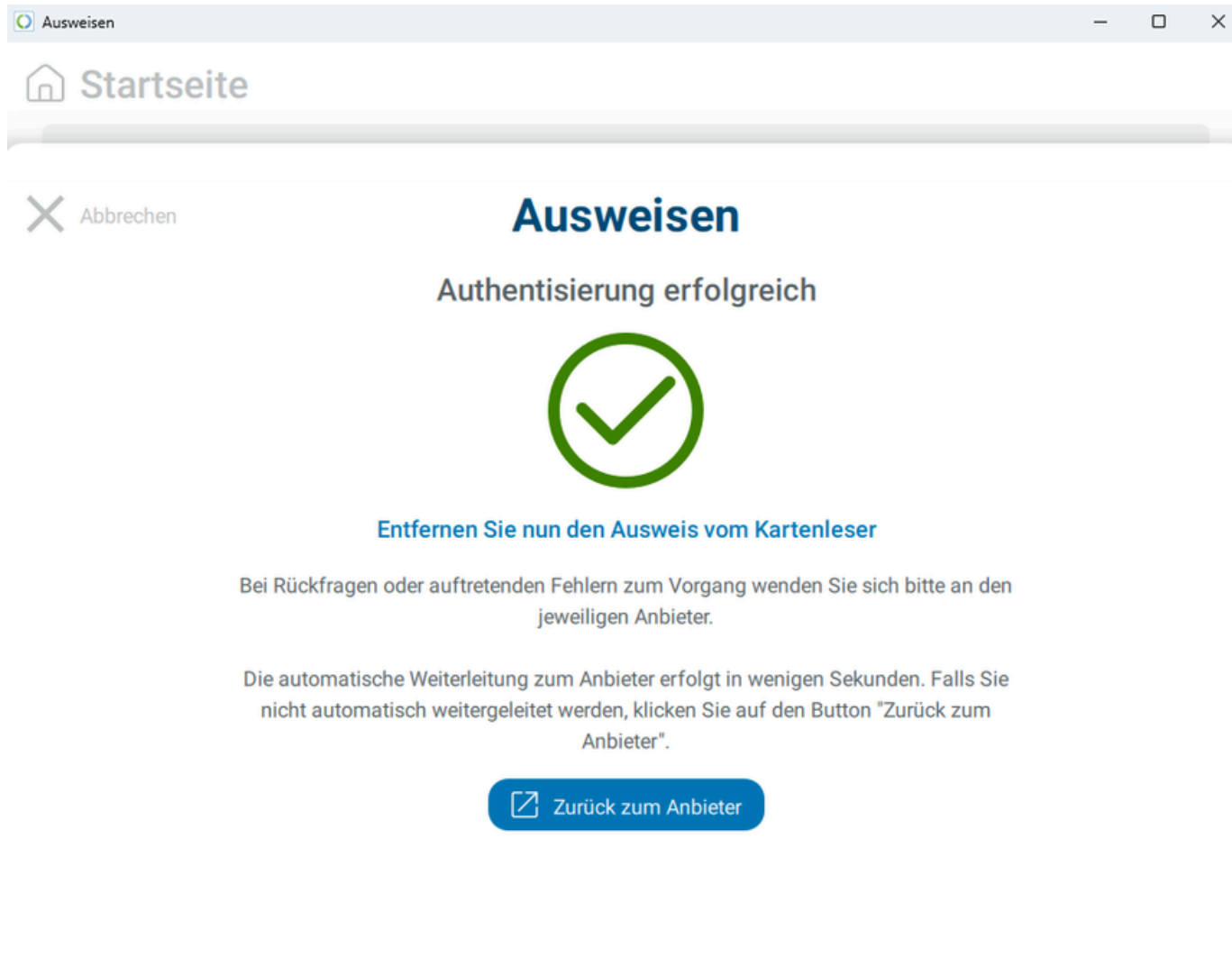


1	2	3
4	5	6
7	8	9
⌫	0	✓



**Sechststellige PIN eingeben**





Das Zoll-Portal-Konto wird automatisch geöffnet!

AusweisApp kann geschlossen werden.





Willkommen **Erika Mustermann**

Eine aktuelle Übersicht Ihrer Themen

### Letzte Vorgänge



Sie haben noch keine Vorgänge beim Zoll

Wählen Sie zunächst eine Dienstleistung aus, um einen Vorgang zu starten.

[Alle Dienstleistungen](#)

### Posteingang

2 neue Nachrichten

→ [Alle Nachrichten \(2\)](#)

### Konto

[Persönliche Daten](#)

[Login-Optionen](#)

[Zoll-Ident](#)

[Vollmachten](#)

[Einstellungen](#)





## Dienstleistungen des Zolls

### Kategorien

Alkohol, Kaffee, Tabak, Kraftstoffe,  
Strom im Haushalt

Kraftfahrzeugsteuer


Postsendungen, Internetbestellungen

Reisen

Umzug, Heirat, Erbschaft, Studium

Übergreifende Leistungen

In Dienstleistungen suchen

Suchen 

ALKOHOL, KAFFEE, TABAK, KRAFTSTOFFE, STROM IM HAUSHALT

### Abfindungsanmeldungen

Die Abfindungsanmeldungen werden bundesweit durch das Hauptzollamt Stuttgart erfasst und verarbeitet. Es werden die Daten der Abfindungsbrennereien und Stoffbesitzer erfasst und gepflegt, die Herstellerkontingente überwacht und Brenngenehmigungen erteilt.

Alle Anträge 





## Abgabe der Anmeldungen zum Brennen unter Abfindung (ZEBRA)

Bitte wählen Sie das gewünschte Formular aus:



1219

**Abfindungsanmeldung des Abfindungsbrenners (mehlige Stoffe)**

In diesem Formular kann die Abfindungsanmeldung für mehlige Stoffe bearbeitet werden.



1220

**Abfindungsanmeldung des Abfindungsbrenners (nichtmehlige Stoffe)**

In diesem Formular kann die Abfindungsanmeldung für nicht-mehlige Stoffe bearbeitet werden.



1221

**Abfindungsanmeldung des Stoffbesitzers**

In diesem Formular kann die Abfindungsanmeldung des Stoffbesitzers bearbeitet werden.





## Abfindungsanmeldung des Stoffbesitzers (Formular 1221)

**Hinweise**

- Stammdaten
- Roh- und Feinbrände
- Vorratsgefäße und Stoffe
- Mitteilung und Erklärung

### Hinweise

#### Allgemeine Hinweise

- Die Abfindungsanmeldung ist eine Steuererklärung. Sie muss spätestens 5 Werktage vor Betriebseröffnung dem Hauptzollamt Stuttgart, Sachgebiet B, Arbeitsgebiet Abfindungsbrennen, vorliegen.
- Ein Ausdruck der Abfindungsanmeldung ist als vorläufiger Betriebsplan in der Abfindungsbrennerei auszulegen und später mit der Brenngenehmigung zu verbinden.

#### Hinweis zum Datenschutz im Anwendungsbereich der Datenschutz-Grundverordnung (DSGVO)

Die Informationen zum Datenschutz - insbesondere zu den Informationspflichten bei der Erhebung personenbezogener Daten nach Artikel 13 und 14 DSGVO - werden Ihnen im Internetauftritt der Zollverwaltung unter [www.zoll.de](http://www.zoll.de) oder bei Bedarf in jeder Zolldienststelle bereitgestellt.

Abbrechen

Stand hochladen

Neuen Antrag starten





Alle Abfragen folgen dem Schema der Papieranmeldung ...



Gebärdensprache Leichte Sprache Hilfe Abmelden 29:10

Übersicht Dienstleistungen Vorgänge Posteingang 2 Konto

## Abfindungsanmeldung des Stoffbesitzers (Formular 1221)

Hinweise

**Stammdaten**

Roh- und Feinbrände

Vorratsgefäße und Stoffe

Mitteilung und Erklärung

### Stammdaten

Die mit \* markierten Felder sind Pflichtfelder.  
Formular-Version: 20260203

#### Allgemeine Angaben

Bereits hinterlegte Daten aus dem Bürger- und Geschäftskundenportal können im Formular nicht geändert werden. Sie können diese Daten jedoch über den nachfolgenden Link ändern: [Persönliche Daten ändern](#)

Name bzw. Firmenbezeichnung

**Mustermann**

Rechtsform

Privat

Geburtsdatum

XX.XX.XXXX

Vorname

**Theresia**

**Alle Felder sind schon ausgefüllt!**



## Abfindungsanmeldung des Stoffbesitzers (Formular 1221)

Hinweise

Stammdaten

Roh- und Feinbrände

Vorratsgefäße und Stoffe

Mitteilung und Erklärung

### Anschrift (Hausadresse)

Land

Deutschland

Postleitzahl

12345

Ort

Musterstadt

Straße

Stoffbesitzstr.

Hausnummer

1

Ortsteil

Adresszusatz

### Zuständiges Hauptzollamt

Bitte wählen Sie das zuständige Hauptzollamt aus.

Hauptzollamt Stuttgart

**Alle Felder sind schon ausgefüllt!**





Alle Abfragen folgen dem Schema der Papieranmeldung ...

### Abfindungsanmeldung des Stoffbesitzers (Formular 1221)

Hinweise

Stammdaten

Roh- und Feinbrände

Vorratsgefäße und Stoffe

Mitteilung und Erklärung

#### Verfahrensspezifische Identifikationsnummern

Beteiligten-Nr. (VVSt)

Stoffbesitzernummer (11 Stellen)

Eintragen, falls vorhanden!



#### Allgemeine Kontaktdaten \*

Es muss mindestens eine E-Mail-Adresse oder eine Telefonnummer angegeben werden.

E-Mail-Adresse

theresia@mustermann.de

Telefonnummer

#### Registereintrag

Registerart

Registernummer

Registergericht

Abbrechen

Zurück

Weiter



## Abfindungsanmeldung des Stoffbesitzers (Formular 1221)

### Roh- und Feinbrände

Die mit \* markierten Felder sind Pflichtfelder.  
Formular-Version: 20260203

Hinweise

Stammdaten

Roh- und Feinbrände

Vorratsgefäße und Stoffe

Mitteilung und Erklärung

#### Kontaktdaten Ansprechperson ?

Ansprechpartner/in

Theresia Mustermann

#### Kontaktmöglichkeit

Es muss mindestens eine E-Mail-Adresse oder Telefonnummer ausgefüllt sein.

E-Mail-Adresse \*

theresia@mustermann.de

Telefon

0123 456789

Telefax

Stoffbesitzernummer (11 Stellen) ?

01234567890

Ich bin seit dem 01.01.2018 bereits als Stoffbesitzer aufgetreten. \*

Ja

Nein



### Stoffbesitzernummer

Die Stoffbesitzer-Nr. wurde beziehungsweise wird Ihnen mit der ersten Brenngenehmigung für Brennverfahren ab dem 01.01.2018 bekanntgegeben. Auf allen folgenden Abfindungsanmeldungen müssen Sie diese Stoffbesitzer-Nr. zwingend angeben, andernfalls erfolgt eine Zurückweisung. Bitte geben Sie bei erstmaliger Aufnahme der Brenntätigkeit als Stoffbesitzer oder falls Sie zuletzt vor dem 01.01.2018 als Stoffbesitzer aufgetreten sind nur eine Abfindungsanmeldung ab. Bei gleichzeitiger Abgabe von mehreren Abfindungsanmeldungen werden nach Zuteilung der Stoffbesitzer-Nr. für die erste Abfindungsanmeldung alle weiteren Anmeldungen maschinell zurückgewiesen.

Alle Abfragen folgen dem Schema der Papieranmeldung ...

Falls nach dem 01.01.2018  
schon als Stoffbesitzer aufgetreten,  
**MUSS** zwingend eine  
Stoffbesitzernummer eingetragen werden.



## Abfindungsanmeldung des Stoffbesitzers (Formular 1221)

- Hinweise
- Stammdaten
- Roh- und Feinbrände
- Vorratsgefäße und Stoffe
- Mitteilung und Erklärung

Meine Anschrift hat sich geändert. \*

- Ja
- Nein

Geburtsdatum des Stoffbesitzers \*

tt.mm.jjjj



Ich melde die Gewinnung von zu versteuerndem Alkohol in folgender Brennerei an:

Familienname und Vorname des Abfindungsbrenners oder Name/Bezeichnung der Abfindungsbrennerei \*

Brennereinummer (7 Stellen) \*

7-stellige Brennereinummer





## Abfindungsanmeldung des Stoffbesitzers (Formular 1221)

Hinweise

Stammdaten

Roh- und Feinbrände

Vorratsgefäße und Stoffe

Mitteilung und Erklärung

### Rohbrände ?

Mit einer Abfindungsanmeldung können Sie Rohbrände nur für einen Kalendermonat anmelden. Verwenden Sie eine weitere Abfindungsanmeldung, wenn Rohbrände über das Monatsende hinausgehen. Rohbrände bitte in chronologischer Reihenfolge auflisten.

#### 1. Position

Datum *	Uhrzeit von *	Uhrzeit bis *	Anzahl *
<input type="text" value="tt.mm.jjjj"/>	<input type="text" value="hh:mm"/>	<input type="text" value="hh:mm"/>	<input type="text"/>

[+ Rohbrand hinzufügen](#)

### Feinbrände

Feinbrände, die mittels Abfindungsanmeldung angezeigt werden sollen, dürfen lediglich im Gewinnungsmonat des Rohbrands und im folgenden Monat durchgeführt werden.

#### 1. Position


Datum	Uhrzeit von	Uhrzeit bis	Anzahl
<input type="text" value="tt.mm.jjjj"/>	<input type="text" value="hh:mm"/>	<input type="text" value="hh:mm"/>	<input type="text"/>

Abbrechen

Zurück

Weiter





- **neue Abläufe**
- = **neues Dienstleistungsportfolio**
- = **Neustrukturierung**

Mit veränderten Rahmenbedingungen verändern sich auch die Abläufe.

- Möglichkeit der Abfindungsanmeldung: Zoll-Portal und/oder später eStoffApp
- Was kann/will der Betrieb in Zukunft für die Stoffbesitzer:innen leisten?
- Welche Abläufe müssen neu organisiert werden?
- Was braucht es, damit die Planung gut funktioniert?

Ziel ist eine Lösung, die im Alltag gut umsetzbar ist, zu jedem Betrieb passt und Sicherheit bei der Planung gibt – besonders bei der Organisation und Terminplanung der Brennvorgänge.





# Digitale Brennerei

Hilfestellung für Stoffbesitzer:innen

## Sprechen Sie Ihre Stoffbesitzer rechtzeitig an ...

### Nutzen Sie Ihre Kundendatenbank

- Anschreiben per Brief/Email zum Thema
- Informationsveranstaltungen in der Brennerei - bsp. "Tag der offenen Tür", "Informationstage" in Ihrer Brennerei - evtl. mit Verkostung ...

**... laden Sie "digitale" Familienangehörige, Freunde, Nachbarn, ...  
explizit mit ein!**





# Digitale Brennerei

Hilfestellung für Stoffbesitzer:innen

## Sprechen Sie Ihre Stoffbesitzer rechtzeitig an ...

### Die Informationsveranstaltung

- Halten Sie einen kleinen Vortrag zum Thema und verteilen Sie Informationsmaterial - **Flyer für Stoffbesitzer auf [bdko.de/hilfe](https://bdko.de/hilfe)**
- Hilfe beim Einrichten des Bürgerkontos, falls die Stoffbesitzer:innen einen bereits freigeschalteten **Online-Ausweis** mit sechsstelliger PIN mitbringen und Zugriff auf eine Emailadresse haben oder vielleicht sind sogar schon welche mit der **ElsterSecureApp** ausgestattet.
- Halten Sie eigene "digitale Helfer" bereit - falls Smartphonebesitzer:innen das direkt angehen möchten!  
>> AusweisApp muss dann ebenfalls auf Smartphone installiert sein/werden.





# Digitale Brennerei

## Hilfestellung für Stoffbesitzer:innen

### Ihre Stoffbesitzer:innen psychologisch abholen

- nutzen Sie einfache Sprache
- Signalisieren Sie maximale Hilfe
- Geben Sie zu verstehen, dass es ein "gemeinsamer" Weg ist!



Beispiel Testbaustein Anschreiben / Merkblatt

### Gemeinsam neue Wege gehen

Viele Dinge werden heute nur noch über das Internet erledigt. Das betrifft nun auch die Stoffbesitzanmeldung beim Zoll. Ab dem 01.01.2027 gibt es keine Papieranmeldung mehr!

Uns ist bewusst: Das ist für viele ungewohnt und oft nicht einfach.

Deshalb gilt: Sie sind damit nicht allein. Auch für uns ist vieles neu, deshalb Gemeinsam schaffen wir die Umstellung gemeinsam.



# Digitale Brennerei

## Hilfestellung für Stoffbesitzer:innen



Beispiel Testbaustein Anschreiben / Merkblatt

Um zukünftig die Stoffbesitzanmeldung (Formular 1221) zu machen, benötigen wir:

- Personalausweis mit Online-Funktion
- 6-stellige PIN zum Personalausweis // oder aktivierte ElsterSecureApp
- Bürgerkonto beim Zoll-Portal
- eine Emailadresse

Bitte kümmern Sie sich frühzeitig darum.

Für technische und digitale Unterstützung vorab, sprechen Sie mit Angehörigen, (digital versierten) Freunden und Bekannten.



Die **Freischaltung** des **Personalausweises** mit Online-Ausweisfunktion können Sie **kostenfrei** bei Ihrem **Bürgeramt** durchführen lassen. Dort wird entsprechend Hilfestellung gegeben.



## Beste Voraussetzungen für die Anmeldung in der Stoffbesitzbrennerei

### Stoffbesitzer kommt zu Ihnen mit:

- einem **Bürgerkonto** beim Zoll-Portal
- **Personalausweis** (bereits freigeschaltet)
- mit der dazugehörigen **6stelligen PIN**

und/oder

- **Zoll-IdentApp / ElsterSecureApp** auf Smartphone eingerichtet und aktiviert





## Stoffbesitzer kommt zu Ihnen mit:

- Personalausweis (bereits freigeschaltet)
- mit der dazugehörigen 6stelligen PIN

... aber es fehlt das Bürgerkonto beim Zoll-Portal ...

Ein Bürgerkonto **kann zusammen angelegt werden, wenn**

- **Zugriff** auf eine **Emailadresse** besteht - bsp. aus dem Familien- / Freundeskreis weiß Bescheid und kann zeitnah erreicht werden, um die **4stellige PIN durchzugeben**, die im Registrierungsprozesses geschickt wird.



# Fragen, Ideen, Anregungen, ...

➔ gerne jetzt oder  
➔ per Email an [kontakt@bdko.de](mailto:kontakt@bdko.de)



**BDKO**  
Bundesverband der Deutschen  
Klein- und Obstbrenner e.V.



bdko\_obstbrenner.de

Infos | Tipps | Neuigkeiten

Kurz, schnell und nur das Wichtigste.

Jetzt abonnieren und nichts mehr verpassen.



bdko\_obstbrenner.de

Weitere **Hilfestellung zum Thema Onlineverpflichtung**

unter: <https://bdko.de/hilfe/>

- Merkblatt für Stoffbesitzer
- Schritt-für-Schritt Anleitung für Stoffbesitzer  
"Erstellung Bürgerkonto" im Zoll-Portal
- u.v.m.



Schon dabei?

**Im materielles Kulturerbe - Handwerkliche Brennkunst**

Hofschilder und weitere Materialien stehen bereit

- für alle, die **Stolz sichtbar machen** möchten!

**<https://bdko.de/ike-ci>**



**BDKQ**

Bundesverband der Deutschen  
Klein- und Obstbrenner e.V.